



# OCENA

**STARTU REPREZENTACJI POLSKI  
W MISTRZOSTWACH EUROPY JUNIORÓW  
BELGRAD (SERBIA), 26-27.09.2020**





OCENA STARTU  
REPREZENTACJI NARODOWEJ  
W WIOŚLARSTWIE  
W  
MISTRZOSTWA EUROPY JUNIORÓW  
26 – 27 września 2020 roku  
BELGRAD (Serbia)

## I. WSTĘP

Tegoroczne Mistrzostwa Europy Juniorów ze względu na pandemię COVID-19 były po Młodzieżowych Mistrzostwach Europy drugą imprezą mistrzowską rozgrywaną w tym sezonie. Planowo rozegrane miały być 30 -31 maja. Niestety wskutek pandemii wszystko się pozmieniało, a i ostatecznie w Belgradzie zabrakło kilku mocnych reprezentacji jak Niemcy, Wielka Brytania, Włochy, Holandia, Dania oraz Norwegii, Szwecji, Finlandii czy Austrii. Wielka Brytania z góry wycofała się z całej tegorocznej wioślarskiej rywalizacji, a innym przyjazd do Serbii między innymi ograniczały państwowe wytyczne. W Polsce nie odbyły się żadne zawody kwalifikacyjne, w których można by w miarę rzetelnie dokonać selekcji zawodniczek i zawodników do reprezentacji. Rozegrane zostały wprawdzie Mistrzostwa Polski Juniorów, ale one są w układzie osad klubowych i oprócz po części jedynek i dwójek bez sternika czy dwójek bez sterniczki nie pozwalają na określenie indywidualnego poziomu sportowego. Dlatego też budowanie osad reprezentacyjnych zostało oparte na doświadczeniu trenera kadry juniorów i sprawdzianów specjalistycznych na konsultacjach juniorów. W przypadku reprezentacji juniorów proces ten jest o tyle trudny, gdyż każdego roku reprezentacje juniorów budowane są od nowa. Wioślarstwo jest tzw. „sportem późnym” i w naszym kraju większość młodzieży rozpoczyna uprawianie go w wieku 14-15 lat, natomiast rywalizacja w Mistrzostwach Europy, czy Świata Juniorów jest już po 2-3 latach. Stąd nieco mniej zwraca się uwagę na medalowe wyniki w tej grupie wiekowej, a przede wszystkim liczy się potencjał poszczególnych reprezentantów i doświadczenia wyniesione z międzynarodowej rywalizacji.

Z powyższych względów bardzo trudne było określanie prognozy wynikowej, szczególnie w tym nietypowym sezonie wioślarskim.

Wszystkie poprzednie Mistrzostwa Europy jak już wspomniano rozgrywane były w trzeci weekend maja z wyjątkiem 2018 roku, które rozegrano w pierwszy weekend lipca. Niestety trzeci weekend maja jest terminem kolidującym w wielu krajach z programami szkolnymi, stąd nie wszystkie federacje decydują się na start większych reprezentacji.

Kiedy ponad osiem lat temu powstawała koncepcja rozgrywania Mistrzostw Europy Juniorów głównie z inicjatywy państw środkowoeuropejskich i bałkańskich, większość zachodniej części Europy była delikatnie mówiąc sceptyczna temu pomysłowi. Trzeba dodać, że pierwsze Mistrzostwa Europy Juniorów rozegrano cztery lata po wznowieniu, po 34 letniej przerwie Mistrzostw Europy Seniorów, a od trzech lat rozgrywane są także Młodzieżowe Mistrzostwa Europy. Jako fakt historyczny trzeba też zaznaczyć, że pierwszymi organizatorami wszystkich Mistrzostw Europy były polskie miasta przy współudziale Polskiego Związku Towarzystw Wioślarskich. Poznań – pierwsze po wznowieniu Mistrzostwa Europy Seniorów w 2007 roku, Kruszwica – pierwsze Mistrzostwa Europy Juniorów w 2011 roku i Młodzieżowe Mistrzostwa Europy w 2017 roku.

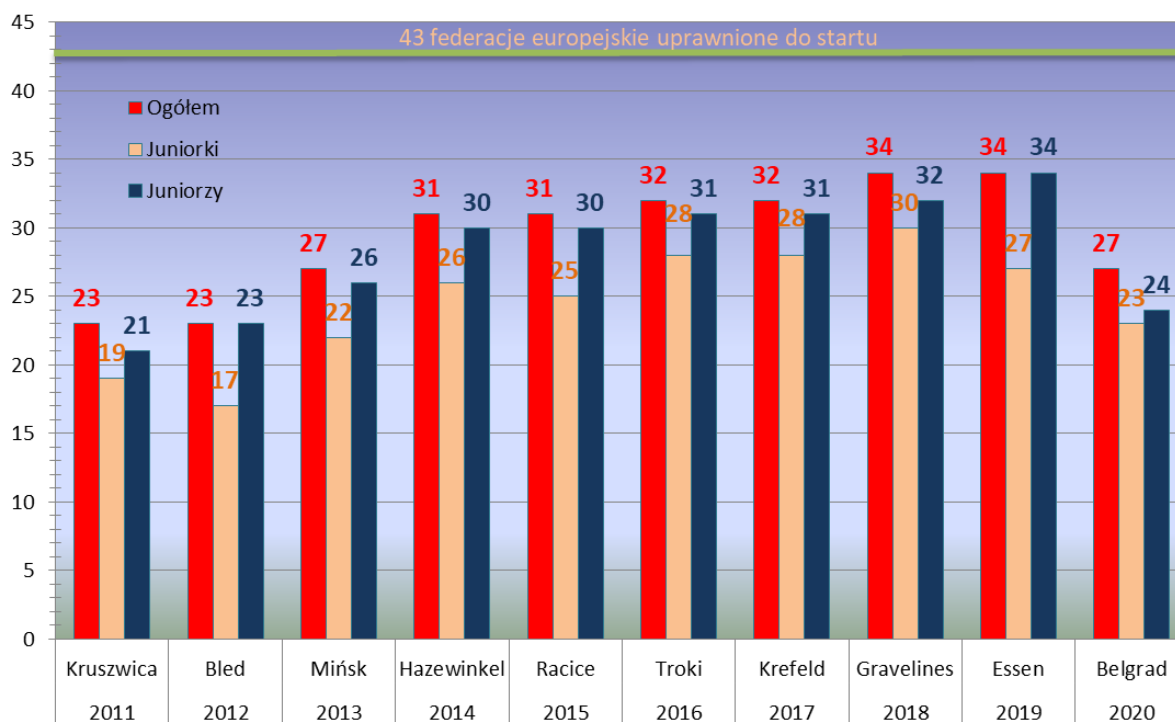
W pierwszych Mistrzostwach Europy Juniorów w 2011 roku z dużych federacji zachodnioeuropejskich szeroką reprezentację zgłosili jedynie Włosi i symbolicznie po jednej osadzie zgłosili jeszcze Szwedzi, Norwegowie i Portugalczycy. Pozostałym, albo nie pasował termin, albo podkreślali brak środków na dodatkową imprezę w kalendarzu finansowym. Inne federacje europejskie zaczęły włączać się do tej rywalizacji w następnych latach. Dla przykładu Niemcy uczestniczą w niej od 2014 roku. W 2014 i 2015 roku przysłali jedynie małe typy łodzi – jedyneki i dwójki, a w roku 2016, 2017 i 2019 jako jedyni mieli kompletne reprezentacje. Nie mogą się jeszcze jakoś przekonać Brytyjczycy, którzy też wprawdzie wzięli udział w 2014 i 2015 roku, ale jak na nich w śladowej ilości 1-2 osad, w 2016 roku w ogóle nie wystartowali, a w kolejnych dwóch latach zgłosili po

cztery osady, a w tym roku ponownie tylko dwie. Natomiast niemal każdego roku komplet osad zgłaszali Włosi.

Tegoroczne Mistrzostwa Europy Juniorów rozegrano w dniach 26 – 27 września na torze regatowym Ada Ciganija w stolicy Serbii w Belgradzie i były to dziesiąte z kolei Mistrzostwa Europy Juniorów.

Mistrzostwa rozgrywane są zgodnie z systemem eliminacji Międzynarodowej Federacji Wioślarskiej FISA. Jednak regaty trwają tylko dwa dni, podczas gdy w Mistrzostwach Świata Juniorów – pięć dni.

### ILOŚĆ STARTUJĄCYCH FEDERACJI W POSZCZEGÓLNYCH LATACH



W tegorocznych Mistrzostwach Europy Juniorów uczestniczyło 27 z 46 europejskich federacji zarejestrowanych obecnie w European Rowing Board, któremu przewodniczy Prezes Polskiego Związku Towarzystw Wioślarskich Ryszard Stadniuk.

Pomimo poszerzania się w ostatnich latach ilości startujących państw, ze względu na pandemię ich ilość spadła w tym roku do poziomu trzecich Mistrzostw Europy Juniorów z 2013 roku. Rekordowymi pod względem ilości uczestniczących państw były dwa ostatnie lata. Pozytywnym zjawiskiem jest niemal wyrównanie się federacji wioślarskich mających w swoich reprezentacjach zarówno osady w konkurencjach kobiecych jak i męskich.

Obecnie program Mistrzostw Europy Juniorów obejmuje rozegranie czternastu konkurencji. Tych samych siedmiu kobiecych i siedmiu męskich. W każdej grupie rozgrywane są trzy konkurencje krótkowiosłowe:

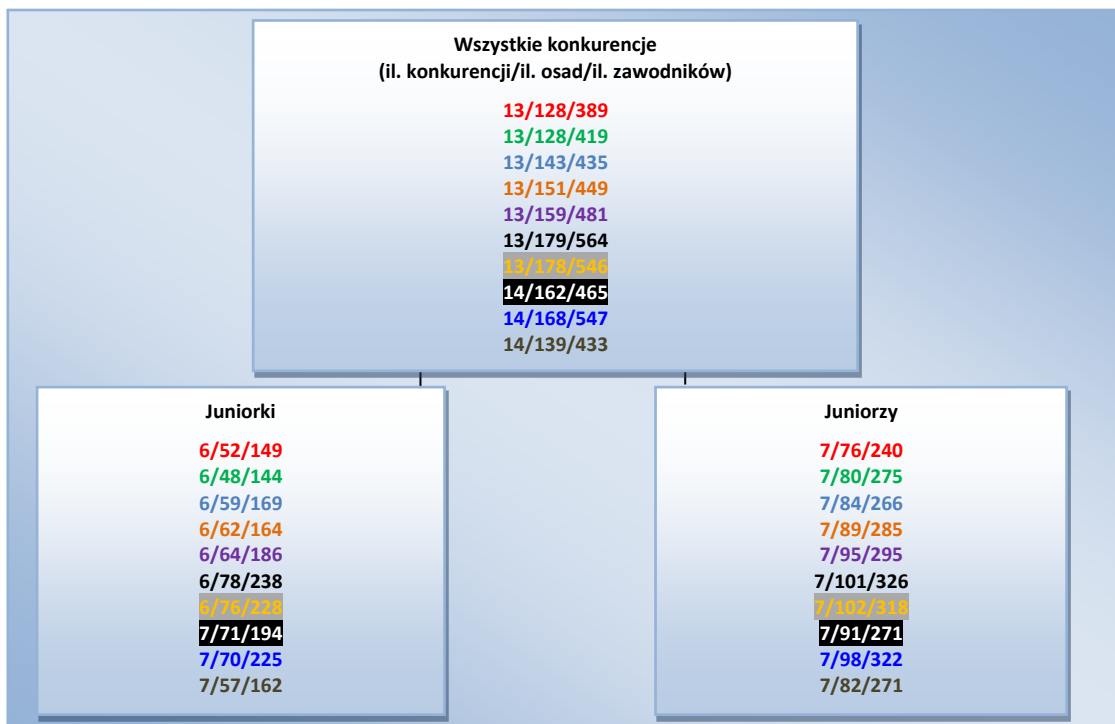
- Jedyńki
- Dwójki podwójne
- Czwórki podwójne

oraz cztery konkurencje długowiosłowe:

- Dwójki bez sternika (-czki)
- Czwórki bez sternika (-czki)

- Czwórka ze sternikiem lub sterniczką
- Ósemki ze sternikiem lub sterniczki

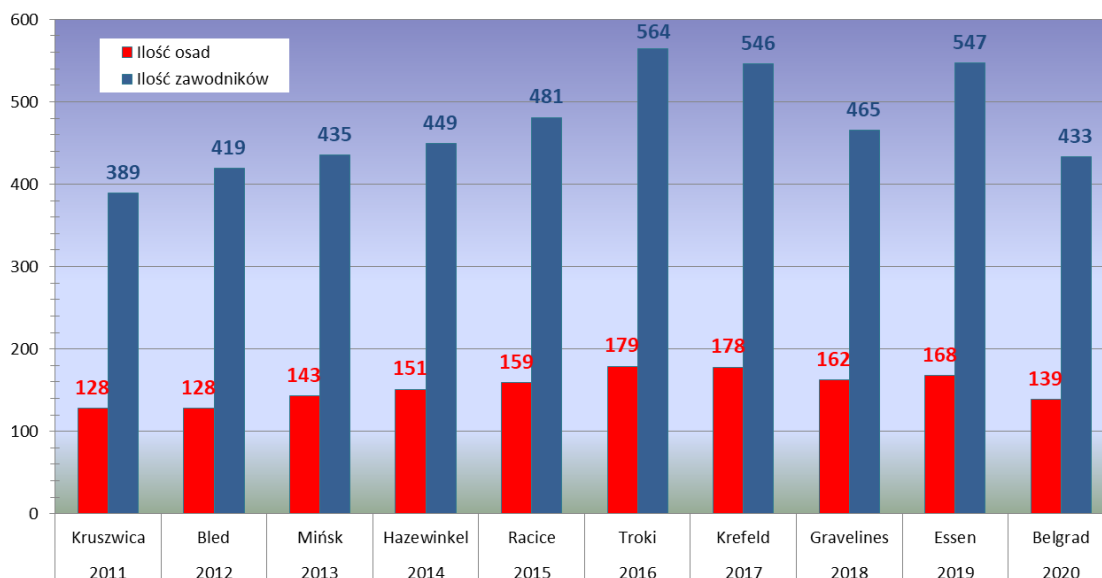
Porównanie ilości startujących osad z podziałem na konkurencje kobiece i męskie oraz uczestniczących zawodniczek i zawodników na przestrzeni dziesięciu lat przedstawiony został w postaci diagramu poniżej.



- |                           |   |
|---------------------------|---|
| <b>KOLOR CZERWONY</b>     | – 2011 rok Mistrzostwa Europy Juniorów w Kruszwicy  |
| <b>KOLOR ZIELONY</b>      | – 2012 rok Mistrzostwa Europy Juniorów w Bled       |
| <b>KOLOR NIEBIESKI</b>    | – 2013 rok Mistrzostwa Europy Juniorów w Mińsku     |
| <b>KOLOR POMARAŃCZOWY</b> | – 2014 rok Mistrzostwa Europy Juniorów w Hazewinkel |
| <b>KOLOR FIOLETOWY</b>    | – 2015 rok Mistrzostwa Europy Juniorów w Racicach   |
| <b>KOLOR CZARNY</b>       | – 2016 rok Mistrzostwa Europy Juniorów w Trokach    |
| <b>KOLOR ŻÓŁTY</b>        | – 2017 rok Mistrzostwa Europy Juniorów w Krefeld    |
| <b>KOLOR BIAŁY</b>        | – 2018 rok Mistrzostwa Europy Juniorów w Gravelines |
| <b>KOLOR GRANATOWY</b>    | – 2019 rok Mistrzostwa Europy Juniorów w Essen      |
| <b>KOLOR BRĄZOWY</b>      | – 2020 rok Mistrzostwa Europy Juniorów w Belgradzie |

W tegorocznych mistrzostwach startowało 433 zawodniczek i zawodników w 139 osadach. Obie wielkości były trzecimi z najniższych w swoich grupach po pierwszych Mistrzostwach Europy Juniorów dziewięć lat temu w Kruszwicy i następnego roku w słoweńskim Bled. Podobnie jest w rozbiciu na konkurencje kobiece i męskie. Wszędzie jest to trzecia z najmniejszych ilości, a do tego trzeba pamiętać, że w konkurencjach junierek od trzech lat rozgrywana jest jedna konkurencja więcej niż w poprzednich latach. Były to więc, głównie z powodu pandemii jedne z najstąbiej obsadzonych Mistrzostw Europy Juniorów.

Rekordowymi doychczas były Mistrzostwa Europy Juniorów rozegrane w litewskich Trokach w 2016 roku. Ze względu na późny termin rozgrywania w tamtym roku - roku olimpijskim Mistrzostw Świata Juniorów jedyny raz Mistrzostwa Europy odbyły się 9 – 10 lipca, a więc wtedy gdy wszyscy mają już wakacje w szkołach. Następnymi w kolejności pod względem ilości osad i uczestników były mistrzostwa rozgrywane w Niemczech; w Krefeld i w Essen. Jednak tu głównym powodem była maksymalnie duża reprezentacja gospodarzy.



Ze 139 wszystkich osad największą ilość osad zgłoszono tym razem kolejno w dwójkach podwójnych juniorów i czwórkach podwójnych juniorów, a także w jedynkach oraz dwójkach podwójnych junierek. I jedynie w tych czterech konkurencjach rozegrane zostały wyścigi półfinałowe. Natomiast na końcu zestawienia znalazła się ósemka junierek i czwórka ze sterniczką junierek oraz czwórka ze sternikiem juniorów i jedynie w tych konkurencjach nie rozegrano przedbiegów ze względu na ilość startujących osad poniżej sześciu.

#### Ilość startujących osad w poszczególnych konkurencjach

Lp.	Konkurencja	Ilość startujących
1	Dwójka podwójna juniorów	18
2	Cwórka podwójna juniorów	17
3	Jedynka junierek	14
4	Dwójka podwójna junierek	13
5-7	Jedynka juniorów Dwójka bez sternika juniorów Cwórka bez sternika juniorów	12
8	Cwórka podwójna junierek	9
9	Dwójka bez sterniczki junierek	8
10-11	Cwórka bez sterniczki junierek Ósemka juniorów	7
12	Cwórka ze sternikiem juniorów	4
13-14	Cwórka ze sterniczką junierek Ósemka junierek	3

Podobnie jak w latach ubiegłych wśród pięciu pierwszych pozycji w rankingu pod względem ilości startujących osad to konkurencje tzw. „krótkowiosłowe”, czyli te w których każdy zawodnik trzyma w każdej ręce po jednym stosunkowo krótszym wiosłem, przez co jego ciało obciążane jest symetrycznie. Natomiast na dole tego zestawienia sześć ostatnich konkurencji o najmniejszej ilości zgłoszeń to konkurencje tzw. „długowiosłowe” w tym obie ósemki i czwórki ze sternikiem lub sterniczką. Przewaga łodzi „krótkowiosłowych” w kategorii juniorów wynika z przyjmowanego w większości państw, systemu szkolenia w młodym wieku, na początku jego kariery wiosłarskiej. Głównie z przyczyn zdrowotnych, ale i organizacyjnych.

- Przyczyną zdrowotną jest naturalna ochrona młodego, nie w pełni ukształtowanego jeszcze układu kostnego zawodnika rozpoczynającego naukę wiosłowania. Wiosłowanie na wiosłach krótkich jest symetryczne, stąd układ mięśniowy u wioslarza rozwija się równomiernie. Z kolei wiosłowanie na długich wiosłach, gdzie każdy zawodnik trzyma oburącz tylko jedno wiosło i wiosłuje tylko z jednej strony, jest asymetryczne i przy nieprawidłowościach w szkoleniu mogą występować różnego rodzaju skrzywienia kręgosłupa. Nieraz widzi się wioslarzy jednostronnie szkolonych, przekrzywionych na lewą lub prawą stronę.
- Natomiast przyczynami organizacyjnymi większej ilości zgłaszanych osad krótkowiosłowych w szkoleniu jest większe bezpieczeństwo w codziennym treningu na wodzie, mniejsza możliwość utraty równowagi, a przez to przewrócenia się oraz możliwości indywidualizacji szkolenia, bez wzajemnego uzależniania się czasowego zawodników. Na samym końcu tego zestawienia również identycznie jak w poprzednich kilku latach w Mistrzostwach Europy Juniorów znalazła się powracająca do łask po ponad dwudziestu latach przerwy czwórka ze sterniczką junierek oraz ósemka junierek. Szczególnie czwórka ze sterniczką jest najcięższą dla wiosłujących w niej junierek, gdzie cztery zawodniczki musi ciągnąć dodatkowe obciążenie, jakim jest ważyca maksymalnie 50 kg sterniczka, a przez to jest mało popularna wśród uprawiających wiosłarstwo. Natomiast ósemki w wielu federacjach, a szczególnie klubach stwarzają duże problemy organizacyjne i finansowe, gdyż finansowanie przygotowań ósemki to finansowanie przygotowań minimum 11 osób. Poza tym trzeba ich mieć i umawiać na trening na jeden termin, a przecież każdy ma swój indywidualny grafik rozkładu zajęć.

#### KOLEJNOŚĆ PAŃSTW POD WZGLĘDEM ILOŚCI STARTUJĄCYCH OSAD - OGÓŁEM

Lp.	Kraj	Ilość
1-2	Rosja, Rumunia	13
3	Francja	10
4-5	<b>Polska, Serbia</b>	9
6	Chorwacja	8
7-8	Czechy, Turcja	7
9-11	Hiszpania, Słowenia, Szwajcaria	6
12-16	Białoruś, Estonia, Grecja, Ukraina, Węgry	5
17-19	Bułgaria, Litwa, Mołdawia	3
20-22	Irlandia, Portugalia, Słowacja	2
23-27	Armenia, Bośnia i Hercegowina, Cypr, Izrael, Łotwa	1

#### JUNIORKI

Lp.	Kraj	Ilość
1	Rumunia	7
2	Rosja	6
3	<b>Polska</b>	5
4-5	Francja, Serbia	4
6-8	Białoruś, Czechy, Szwajcaria	3
9-15	Chorwacja, Grecja, Hiszpania, Słowenia, Ukraina, Turcja, Węgry	2
16-23	Bośnia i Hercegowina, Bułgaria, Estonia, Irlandia, Łotwa, Mołdawia, Portugalia, Słowacja	1

#### JUNIORZY

Lp.	Kraj	Ilość
1	Rosja	7
2-4	Chorwacja, Francja, Rumunia	6
5-6	Serbia, Turcja	5
7-11	Czechy, Estonia, Hiszpania, <b>Polska</b> , Słowenia	4
12-16	Grecja, Litwa, Szwajcaria, Ukraina, Węgry	3
17-19	Białoruś, Bułgaria, Mołdawia	2
20-25	Armenia, Cypr, Irlandia, Izrael, Portugalia, Słowacja	1

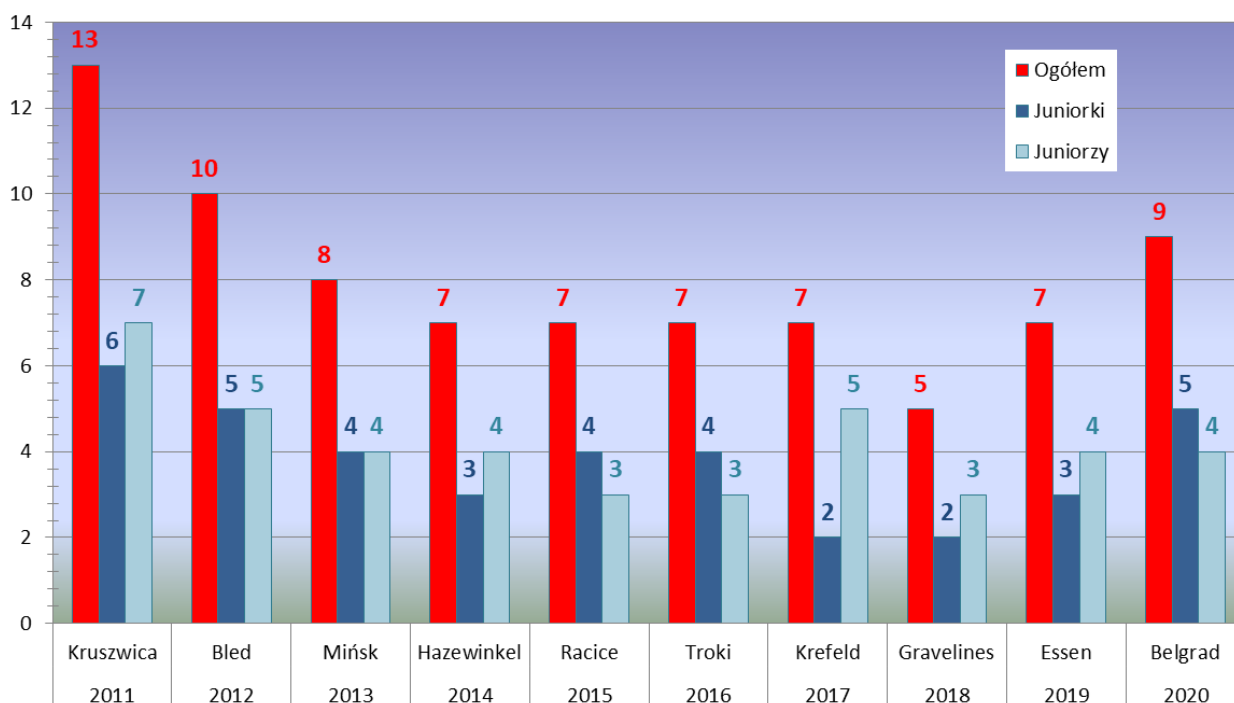
Do tegorocznych Mistrzostw Europy Juniorów żadna federacja nie zgłosiła swoich osad do wszystkich 14-tu rozgrywanych konkurencji. Po 13 osad mieli Rumuni i Rosjanie. Rumuni nie

przywieźli męskiej czwórki ze sternikiem, a Rosjanie żeńskiej ósemki. Trzecimi z kolei byli Francuzi, a następnie polska reprezentacja z gospodarzami mistrzostw Serbami po dziewięć osad.

- Osiem z dwudziestu federacji obsadziło co najmniej połowę konkurencji.
- Sześć federacji (22,3 %) zgłosiły śladowo tylko po jednej osadzie.
- W konkurencjach kobiecych Rumuni, a w konkurencjach męskich Rosjanie zgłosili komplety osad.
- Polska reprezentacja była trzecią pod względem ilości zgłoszonych załóg w konkurencjach żeńskich.
- Żadnych osad w konkurencjach żeńskich nie miały cztery federacje: Armenia, Cypr, Izrael i Litwa, natomiast w konkurencjach męskich dwie federacje: Bośnia i Hercegowina i Łotwa.
- Osiem reprezentacji wśród 23 (34,8 %) mających swoje załogi w konkurencjach kobiecych zgłosiło tylko po jednej osadzie. Podobnie sześć z 24 w konkurencjach męskich.

Dziewięć osad w polskiej reprezentacji to trzecia z kolei ilość po pierwszych i drugich Mistrzostwach Europy Juniorów. Z tym, że w pierwszych rozgrywanych u siebie w Kruszwicy dodatkowe trzy załogi startowały na wniosek i koszt klubów. Natomiast w kolejnych drugich mistrzostwach w Bled mieliśmy sporą grupę mocnych kandydatów, z których kilku stanowi obecnie podstawę pierwszej reprezentacji seniorów (Wieliczko, Michałkiewicz, Zillmann, Wełna, Węgrzycki-Szymczyk, Czaja). Jednak w większości stać nas było z uwagi na poziom sportowy na zgłoszenie siedmiu osad. Cztery załogi w konkurencjach kobiecych i cztery - pięć w konkurencjach męskich. Strukturę reprezentacji polskich w poszczególnych latach z podziałem na płeć obrazuje poniższy diagram.

**ILOŚĆ ZGŁASZANYCH POLSKICH OSAD DO MISTRZOSTW EUROPY JUNIORÓW**



Pełna reprezentacja na Mistrzostwa Europy Juniorów ma w swoim składzie maksymalnie 50 osób, w tym po 25 dziewcząt i chłopców oraz czterech sterników lub sterniczki, gdyż zgodnie z obecnie obowiązującym regulaminem w osadach chłopców może pływać sterniczka i odwrotnie. Obowiązuje jedynie ten sam minimalny limit masy ciała. Wielkość reprezentacji jest zależna od typu łodzi



zgłoszonych przez dany kraj do rywalizacji, a w szczególności od ósemek. W tegorocznych Mistrzostwach Europy największą liczebnie reprezentację mieli Rumuni, a następnie Rosjanie.

- Pierwszych pięć pod względem liczebności reprezentacji ma w swoich szeregach 44,3 % wszystkich uczestniczących w rywalizacji zawodniczek i zawodników.
- Polska reprezentacja z dokładnie połową maksymalnej ilości zawodników znalazła się na szóstej pozycji tego zestawienia.
- Cztery, niewielkie federacje Armenii, Bośni i Hercegowiny, Cypru i Izraela przysłały jedynie po jednym zawodniku, zaznaczając tym samym swój udział w europejskiej rywalizacji.

#### KOLEJNOŚĆ PAŃSTW POD WZGLĘDEM ILOŚCI STARTUJĄCYCH ZAWODNIKÓW - OGÓŁEM

Lp.	Kraj	Ilość
1	Rumunia	49
2	Rosja	45
3	Serbia	37
4	Francja	30
5	Czechy	29
6-7	Chorwacja, <b>Polska</b>	25
8	Ukraina	24
9-10	Białoruś, Hiszpania	18
11	Estonia	17
12-13	Szwajcaria, Turcja	16
14	Słowenia	15
15-16	Grecja, Węgry	14
17	Litwa	10
18	Irlandia	8
19-20	Mołdawia, Słowacja	5
21	Bułgaria	4
22	Portugalia	3
23	Łotwa	2
24-27	Armenia, Bośnia i Hercegowina, Cypr, Izrael	1

#### JUNIORKI

Lp.	Kraj	Ilość
1	Rumunia	27
2	Rosja	18
3	Serbia	16
4	<b>Polska</b>	13
5-6	Białoruś, Francja	12
7	Czechy	10
8	Szwajcaria	8
9-12	Grecja, Hiszpania, Słowenia, Ukraina	6
13	Irlandia	4
14-16	Chorwacja, Turcja, Węgry	3
17-18	Łotwa, Mołdawia	2
19-23	Bośnia i Hercegowina, Bułgaria, Estonia, Portugalia, Słowacja	1

#### JUNIORZY

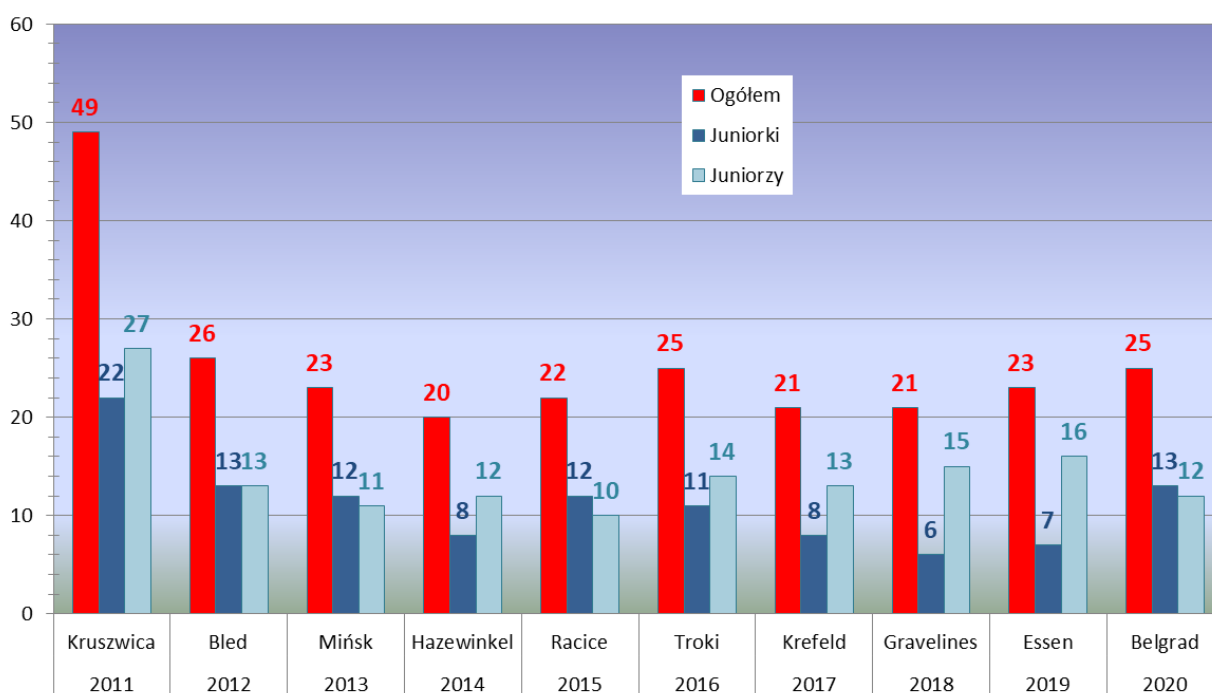
Lp.	Kraj	Ilość
1	Rosja	27
2-3	Chorwacja, Rumunia	22
4	Serbia	21
5	Czechy	19
6-7	Francja, Ukraina	18
8	Estonia	16
9	Turcja	13
10-11	Hiszpania, <b>Polska</b>	12
12	Węgry	11
13	Litwa	10
14	Słowenia	9
15-16	Grecja, Szwajcaria	8
17	Białoruś	6
19	Irlandia, Słowacja	4
20-21	Bułgaria, Mołdawia	3
22	Portugalia	2
23-24	Armenia, Cypr, Izrael	1

- Maksymalną ilość zawodniczek w tegorocznych Mistrzostwach Europy mieli Rumuni, w konkurencjach męskich Rosjanie.
- Pięć reprezentacji w konkurencjach kobiecych miało tylko po jednej zawodniczce, a w konkurencjach męskich trzy po jednym zawodniku.
- Polska reprezentacja miała w swoich niemal 50 % maksymalnej ilości zawodniczek i zawodników co plasowało ją w pierwszej kwarcie uczestniczących federacji na szóstym miejscu.
- Natomiast z niemal połową maksymalnej ilości dziewcząt znalazła się na czwartym miejscu tego zestawienia, a w konkurencjach chłopców pod koniec pierwszej połowy biorących udział państw.

Dla naszej federacji ilość 20-26 zawodniczek i zawodników jest standardem wśród zgłaszanych reprezentacji do Mistrzostw Europy Juniorów, co pokazuje poniższy diagram. Z wyjątkiem pierwszych mistrzostw rozgrywanych w Polsce w Kruszwicy, gdzie wystawiliśmy niemal pełną reprezentację, ale trzy osady: obie ósemki i czwórka ze sternikiem wystartowały na wniosek i koszt swoich klubów.

Tegoroczna reprezentacja mająca niemal połowę maksymalnej ilości była naszą jedną z największych, a wielkością identyczna do 2016 roku i miała o jednego zawodnika niż w 2012 roku czy 2011 (wyłączając osady na wniosek klubów). Można na przestrzeni dziesięciu lat postawić tezę, że na tyle pozwala poziom naszego wioślarstwa juniorskiego przy utrzymaniu stałych zasad kwalifikacji.

#### ILOŚĆ REPREZENTANTÓW POLSKI W MISTRZOSTWACH EUROPY JUNIORÓW W POSZCZEGÓLNYCH LATACH



- W rozbiciu na juniorki i juniorów w polskiej reprezentacji ilość chłopców zawsze mieściła się w granicach 12-16 zawodników, natomiast dziewcząt w granicach 6 – 13 (oczywiście z wyjątkiem pierwszych mistrzostw w Kruszwicy).
- W tym roku, co warto podkreślić po raz trzeci od początku rozgrywania Mistrzostw Europy Juniorów mieliśmy w reprezentacji więcej junierek niż juniorów i jeszcze raz mieliśmy równowagę.

**KOLEJNOŚĆ PAŃSTW POD WZGLĘDEM ILOŚCI OSAD W FINALE A - OGÓŁEM**

Lp.	Kraj	Ilość osad
1	Rumunia	10
2	Francja	8
3-4	<b>Polska, Rosja</b>	7
5	Szwajcaria	6
6-8	Białoruś, Hiszpania, Turcja	5
9-10	Grecja, Ukraina	4
11-13	Czechy, Serbia, Węgry	3
14-15	Chorwacja, Irlandia	2
16-17	Mołdawia, Słowenia	1

- 17 z 27 uczestniczących w rywalizacji federacji (63 %) zakwalifikowało swoje załogi do finałów A.
- Najwięcej swoich osad do finału wprowadzili Rumuni. Na 14 rozgrywanych konkurencji, przywieźli do Belgradu 13, z czego aż w 10 mieli w finale A.
- Na drugim miejscu znaleźli się Francuzi, ale już na trzecim polska reprezentacja wspólnie z Rosją z siedmioma załogami w finale A.
- Żadnej osady w finałach A nie miały tym razem państwa nadbałtyckie (Litwa, Łotwa i Estonia) oraz małe federacje: Armenia, Bośnia i Hercegowina, Cypr, Izrael, Słowacja i Portugalia. Ciągłe nie może się podnieść po zapaści Bułgaria, która w czasach realnego socjalizmu była potęgą w tej dyscyplinie sportu, która obecnie przywozła trzy słabe osady, którym także nie udało się zakwalifikować do finału A, pomimo braku kilku znaczących federacji.

**JUNIORKI**

Lp.	Kraj	Ilość osad
1	Rumunia	6
2-3	Francja, <b>Polska</b>	4
4-6	Białoruś, Rosja, Szwajcaria	3
7-10	Grecja, Hiszpania, Ukraina, Turcja	2
11-15	Czechy, Irlandia, Serbia, Słowenia, Węgry	1

**JUNIORZY**

Lp.	Kraj	Ilość osad
1-3	Francja, Rosja, Rumunia	4
4-7	Hiszpania, <b>Polska</b> , Szwajcaria, Turcja	3
8-14	Białoruś, Chorwacja, Czechy, Grecja, Serbia, Ukraina, Węgry	2
15-16	Irlandia, Mołdawia	1

- Jeszcze lepiej Polska reprezentacja wygląda w podsumowaniu tych mistrzostw w rozbiciu na konkurencje kobiece i męskie bo w obu przypadkach znalazła się w grupie państw na drugim miejscu.
- Najlepiej prezentują się oczywiście Rumuni, którzy w obu zestawieniach są na czele z tym, że w juniorach wspólnie z Francją i Rosją.

Nie zawsze ilość oznacza jakość, a wartość reprezentacji pokazuje skuteczność finałowa i medalowa. Tzn. procentowy udział osad danej reprezentacji w finałach A i w strefie medalowej w stosunku do całości zgłoszonych do mistrzostw przez nią załóg. Przy czym na zestawienie i uszeregowanie w kolejności poszczególnych federacji należy analizować selektywnie, gdyż inną wartość ma 100% skuteczności dużej reprezentacji, a inną przy jednej czy dwóch zgłoszonych osadach.

- 100 % skuteczności finałowej w tegorocznych mistrzostwach miała Białoruś, Irlandia i Szwajcaria tzn., że wszystkie ich osady, które przywieźli do Belgradu stawały do ostatecznej walki o medale.
- 12 z 17 federacji mających swoje osady w finałach A (70.6 %) osiągnęły co najmniej 50 % skuteczność finałową.
- Z trzech największych reprezentacji pod względem ilości zgłoszonych do mistrzostw osad najwyższą skuteczność finałową uzyskała Francja, następnie Rumunia i najniższą Rosja. W przypadku Rosji od kilku lat zgłaszają do mistrzostw juniorów, ale i młodzieżowych spore reprezentacje, ale poziom sportowy wielu ich osad nie jest najwyższy.

PROCENTOWA SKUTECZNOŚĆ FINAŁOWA - OGÓŁEM

Lp.	Kraj	% skuteczność	Ilość osad w finale/ Ilość zgłoszonych osad
1-3	Białoruś	100	5/5
	Irlandia		2/2
	Szwajcaria		6/6
4	Hiszpania	83,3	5/6
5-7	Francja	80	8/10
	Grecja		4/5
	Ukraina		4/5
8	<b>Polska</b>	77,8	7/9
9	Rumunia	76,9	10/13
10	Turcja	71,4	5/7
11	Węgry	60	3/5
12	Rosja	53,8	7/13
13	Czechy	42,9	3/7
14-15	Mołdawia	33,3	1/3
	Serbia		3/9
16	Chorwacja	25	2/8
17	Słowenia	16,7	1/6

- Słaby poziom swojego wioślarstwa juniorskiego pokazały federacje dawnej Jugosławii – Serbia, Chorwacja i Słowenia. Słabszą w tym roku reprezentację, w stosunku do ostatnich lat mieli także Czesi.

JUNIORKI

Lp.	Kraj	% skuteczność	Ilość osad w finale/ Ilość zgłoszonych osad
1-8	Białoruś	100	3/3
	Francja		4/4
	Grecja		2/2
	Hiszpania		2/2
	Irlandia		1/1
	Szwajcaria		3/3
	Ukraina		2/2
	Turcja		2/2
9	Rumunia	85,7	6/7
10	<b>Polska</b>	80	4/5
11-13	Rosja	50	3/6
	Słowenia		1/2
	Węgry		1/2
14	Czechy	33,3	1/3
15	Serbia	25	1/4

JUNIORZY

Lp.	Kraj	% skuteczność	Ilość osad w finale/ Ilość zgłoszonych osad
1-3	Białoruś	100	2/2
	Irlandia		1/1
	Szwajcaria		3/3
4-5	Hiszpania	75	3/4
	<b>Polska</b>		3/4
6-10	Francja	66,7	4/6
	Grecja		2/3
	Rumunia		4/6
	Ukraina		2/3
	Węgry		2/3
11	Turcja	60	3/5
12	Rosja	57,1	4/7
13-14	Czechy	50	2/4
	Mołdawia		1/2
15	Serbia	40	2/5
16	Chorwacja	33,3	2/6

- W konkurencjach kobiecych ponad połowa federacji mających w nich swoje osady osiągnęły 100 % skuteczności finałowej.
- Tylko dwie federacje – Czesi i Serbowie mieli w konkurencjach żeńskich skuteczność finałową poniżej 50 %.
- Polska reprezentacja w konkurencjach żeńskich uzyskała skuteczność 80 % i uplasowała się pomiędzy dwoma największymi reprezentacjami; Rumunią i Rosją.
- W konkurencjach męskich 100 % skuteczności osiągnęły trzy stosunkowo mniejsze federacje.



- Podobnie jak w konkurencjach kobiecych wśród juniorów także tylko dwie federacje uzyskały skuteczność poniżej 50 % - ponownie Serbia oraz Chorwacja.
- Polscy juniorzy z 75 % skutecznością znaleźli się w drugiej grupie zestawienia.

#### KOLEJNOŚĆ PAŃSTW POD WZGLĘDEM ILOŚCI ZDOBYTYCH MEDALI - OGÓŁEM

Lp.	Kraj	Ilość medali
1	Rumunia	7
2	Francja	6
3-5	Białoruś, Rosja, Ukraina	4
6-7	Grecja, <b>Polska</b>	3
8-10	Czechy, Hiszpania, Szwajcaria	2
11-15	Chorwacja, Irlandia, Serbia, Turcja, Węgry	1

#### JUNIORKI

Lp.	Kraj	Ilość medali
1	Rumunia	4
2-3	Białoruś, Francja	3
4-7	Grecja, Rosja, Szwajcaria, Ukraina	2
8-10	<b>Polska</b> , Serbia, Turcja	1

#### JUNIORZY

Lp.	Kraj	Ilość medali
1-2	Francja, Rumunia	3
3-7	Czechy, Hiszpania, <b>Polska</b> , Rosja, Ukraina	2
8-12	Białoruś, Chorwacja, Grecja, Irlandia, Węgry	1

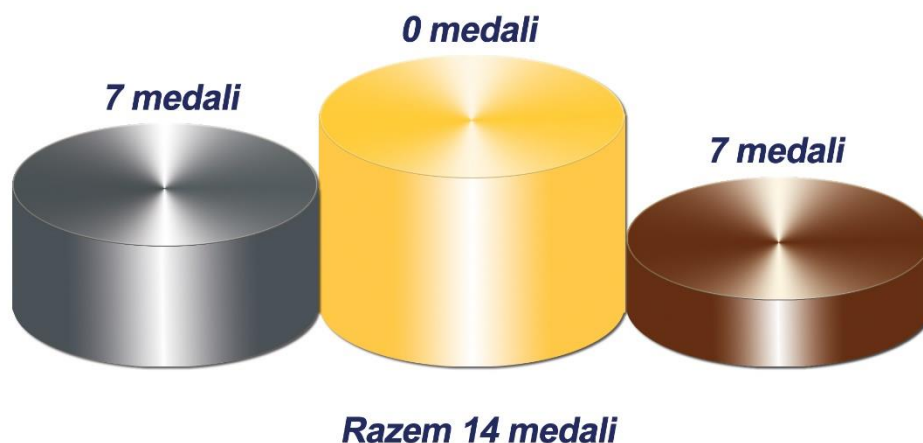
- Ponad połowa uczestniczących federacji (55.6 %) zdobyło medale.
- Najwięcej medali, w połowie rozgrywanych konkurencji, zdobyli Rumuni, o jeden więcej od dobrze prezentujących się w tegorocznych mistrzostwach Francuzów.
- Pierwszych pięć państw w trzech grupach zdobyło łącznie niemal 60 % wszystkich medali.
- 1/5 państw zdobywających medale miało ich tylko po jednym.
- Gospodarze mistrzostw – Serbowie zdobyli wprawdzie jeden medal, ale zajmując ostatnie miejsce w ósemce junierek.
- Polska wspólnie z Grecją uplasowała się na szóstym miejscu, ale w czwartej grupie tego zestawienia.
- Zarówno w konkurencjach junierek jak i juniorów najwięcej medali zdobyli Rumuni, z tym, że w konkurencjach męskich wspólnie z Francuzami.
- W konkurencjach kobiecych 21 medali rozdzieliły się na cztery grupy federacji, natomiast w konkurencjach męskich na trzy grupy. To świadczy, że na tegorocznych Mistrzostwach Europy Juniorów nie było jakiegóż reprezentacji szczególnie dominującej w strefie medalowej.
- Trzy federacje w konkurencjach kobiecych, co stanowi 30 % wszystkich mających medale w tych konkurencjach i pięć w konkurencjach męskich, co stanowi 41.7 % wszystkich mających w nich medale zdobyło po jednym medalu.

Polska reprezentacja w dotychczasowych Mistrzostwach Europy Juniorów w wioślarstwie zdobyła łącznie 14 medali. W poszczególnych latach nasi juniorzy zdobywali następującą ilość medali:

Rok i miejsce mistrzostw	2011 Kruszwica	2012 Bled	2013 Mińsk	2014 Hazewinkel	2015 Racice	2016 Troki	2017 Krefeld	2018 Gravelines	2019 Essen	2020 Belgrad
Łączna ilość medali	1	4	2	1	0	1	1	0	1	3

Polscy juniorzy w czternastu medalach zdobyli po siedem medali srebrnych i brązowych, a nie mają jeszcze w Mistrzostwach Europy medalu złotego.

### **MISTRZOSTWA EUROPY JUNIORÓW**



Wśród piętnastu federacji, które zdobyły w tegorocznych Mistrzostwach Europy Juniorów medale nikt nie uzyskał 100% skuteczności medalowej.

- Najwyższą skuteczność w tegorocznych mistrzostwach 80 % uzyskały Białoruś i Ukraina. Obie mając po pięć osad w finałach zdobyły po cztery medale.

#### **PROCENTOWA SKUTECZNOŚĆ MEDALOWA - OGÓŁEM**

Lp.	Kraj	% skuteczność	Ilość medali/ ilość zgłoszonych osad
1-2	Białoruś	80	4/5
	Ukraina		4/5
3-4	Francja	60	6/10
	Grecja		3/5
5	Rumunia	53,8	7/13
6	Irlandia	50	1/2
7-9	Hiszpania	33,3	2/6
	<b>Polska</b>		<b>3/9</b>
	Szwajcaria		2/6
10	Rosja	30,8	4/13
11	Czechy	28,6	2/7
12	Węgry	20	1/5
13	Turcja	14,3	1/7
14	Chorwacja	12,5	1/8
15	Serbia	11,1	1/9

- Następne dwie reprezentacje Francji i Grecji uzyskały skuteczność 60 %
- Powyżej 50 % skuteczność medalową uzyskały jeszcze Rumuni i Irlandii. W następnej grupie znalazła się Polska, ale ze skutecznością medalową 33,3 %.
- Najniższe skuteczności medalowe miały reprezentacje z jedną osadą w finale, a ich pozycja i wielkość skuteczności zależały od wielkości reprezentacji.

JUNIORKI			
Lp.	Kraj	% skuteczność	Ilość medali/ ilość zgłoszonych osad
1-3	Białoruś	100	3/3
	Grecja		2/2
	Ukraina		2/2
4	Francja	75	3/4
5	Szwajcaria	66,7	2/3
6	Rumunia	57,1	4/7
7	Turcja	50	1/2
8	Rosja	33,3	2/6
9	Serbia	25	1/4
10	<b>Polska</b>	20	1/5

JUNIORZY			
Lp.	Kraj	% skuteczność	Ilość medali/ ilość zgłoszonych osad
1	Irlandia	100	1/1
2	Ukraina	66,7	2/3
3-8	Białoruś	50	1/2
	Czechy		2/4
	Francja		3/6
	Hiszpania		2/4
	<b>Polska</b>		2/4
9-10	Rumunia	33,3	3/6
	Grecja		1/3
	Węgry		1/3
11	Rosja	28,6	2/7
12	Chorwacja	16,7	1/6

- W konkurencjach junierek 100 % skuteczności medalowej osiągnęły reprezentacje Białorusi, Grecji i Ukrainy. Siedem reprezentacji osiągnęło skuteczność co najmniej 50 %, natomiast nasze reprezentantki uzyskały najniższą skuteczność medalową wśród tych państw, które w ogóle medale zdobyły.
- W konkurencjach juniorów 100 % skuteczności uzyskali jedynie Irlandczycy z jedną osadą zgłoszoną do tegorocznych mistrzostw, która zdobyła zarazem srebrny medal.
- Na drugim miejscu znalazła się Ukraina, a na trzecim w grupie czterech innych Federacji również Polska z 50 % skutecznością medalową.

Klasyfikację medalową zdecydowanie wygrali tym razem Rumuni, którzy wygrali pięć z 14 rozgrywanych konkurencji. Było to czwarte zwycięstwo tej reprezentacji w dziesięcioletniej historii rozgrywania Mistrzostw Europy Juniorów. Należy dodać, że Rumuni w ubiegłorocznych Mistrzostwach Europy Juniorów nie zdobyli żadnego medalu.

#### KLASYFIKACJA MEDALOWA – OGÓŁEM

Lp.	Kraj	Złote-Srebrne-Brązowe
1	Rumunia	5 – 2 – 0
2	Francja	2 – 3 – 1
3	Białoruś	2 – 1 – 1
4-5	Rosja	2 – 0 – 2
	Ukraina	
6	Hiszpania	1 – 1 – 0
7	<b>Polska</b>	0 – 2 – 1
8	Szwajcaria	0 – 2 – 0
9	Grecja	0 – 1 – 2
10	Czechy	0 – 1 – 1
11	Irlandia	0 – 1 – 0
12-15	Chorwacja	0 – 0 – 1
	Serbia	
	Turcja	
	Węgry	

- Drugi na medalowym podium byli Francuzi, a trzeci Białorusini z dwoma złotymi medalami. Polska reprezentacja tym razem z trzema medalami, ale bez złotego zajęli siódme miejsce. Dla francuskiej federacji był to drugi raz w historii kiedy znaleźli się na podium klasyfikacji medalowej Mistrzostw Europy Juniorów, a dla Białorusinów - trzeci.
- Sześć federacji rozdzieliło 14 złotych medali, dziewięć federacji zdobyło srebrne medale i osiem federacji medale brązowe.

JUNIORKI		
Lp.	Kraj	Złote-Srebrne-Brązowe
1	Rumunia	3 – 1 – 0
2	Białoruś	2 – 1 – 0
3	Francja	1 – 1 – 1
4	Ukraina	1 – 0 – 1
5	Szwajcaria	0 – 2 – 0
6	Grecja	0 – 1 – 1
7	<b>Polska</b>	0 – 1 – 0
8	Rosja	0 – 0 – 2
9-10	Turcja Serbia	0 – 0 – 1

JUNIORZY		
Lp.	Kraj	Złote-Srebrne-Brązowe
1	Rumunia	3 – 1 – 0
2	Rosja	2 – 0 – 0
3	Francja	1 – 2 – 0
4	Hiszpania	1 – 1 – 0
5	Ukraina	1 – 0 – 1
6-7	Czechy <b>Polska</b>	0 – 1 – 1
8	Irlandia	0 – 1 – 0
9-12	Białoruś Chorwacja Grecja Węgry	0 – 0 – 1

- W klasyfikacji medalowej konkurencji junierek siedem złotych medali rozdzieliły pomiędzy siebie cztery reprezentacje, natomiast w konkurencjach juniorów pięć.
- W podziale na konkurencje junierek i juniorów na czele obu klasyfikacji także znalazła się reprezentacja Rumunii.
- Polska w juniorkach z jednym srebrnym medalem zajęła siódme miejsce, a w juniorach z jednym srebrnym i jednym brązowym szóste – siódme miejsce.

#### REPREZENTACJE ZAJMUJĄCE TRZY PIERWSZE MIEJSCA W KLASYFIKACJI MEDALOWEJ W MISTRZOSTWACH EUROPY JUNIORÓW

ROK	Pierwsze miejsce	Drugie miejsce	Trzecie miejsce
2011	Rumunia	Włochy	Białoruś
2012	Włochy	Rumunia	Czechy
2013	Rumunia	Włochy	Białoruś
2014	Rumunia	Włochy	Francja
2015	Włochy	Niemcy	Rumunia
2016	Niemcy	Włochy	Holandia
2017	Niemcy	Rumunia	Chorwacja
2018	Czechy	Włochy	Rumunia
2019	Niemcy	Czechy	Rosja
2020	Rumunia	Francja	Białoruś

- W dziesięciu dotychczas rozegranych Mistrzostwach Europy Juniorów w klasyfikacji medalowej zwyciężali: Rumuni – 4 razy, Niemcy – 3 razy, Włosi – 2 razy i jeden raz Czesi.
- Natomiast na medalowym podium klasyfikacji medalowej w tym dziesięcioleciu byli: Rumuni – 8 razy, Włosi – 7 razy, Niemcy – 4 razy, Białorusini i Czesi – po 3 razy, Francuzi – 2 razy oraz Holandia, Chorwacja i Rosja – po jednym razie. Należy jednak zwrócić uwagę, że niektóre

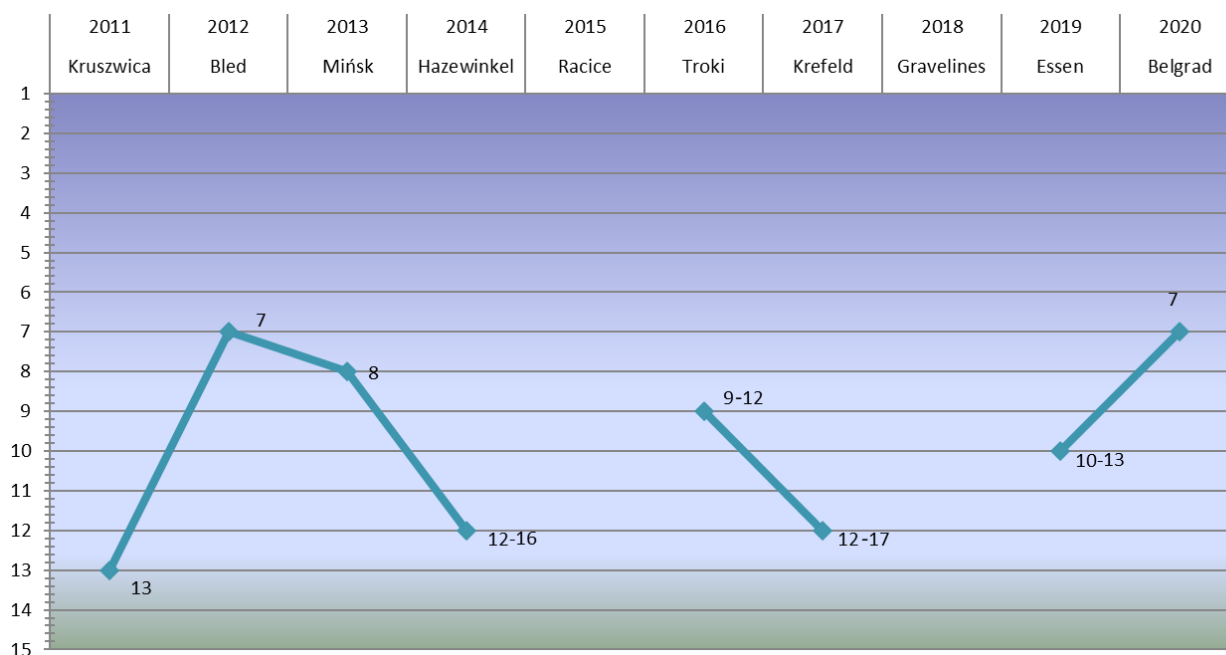


federacje nie uczestniczyły we wszystkich Mistrzostwach Europy Juniorów i nie zawsze (jak np. Niemcy) zgłaszali wszystkie swoje osady.

- Nasza reprezentacja jeszcze nie znalazła się na podium klasyfikacji medalowej, natomiast w kolejnych latach rozgrywania Mistrzostw Europy Juniorów nasi reprezentanci zdobywali kolejno następujące medale:

Rok i miejsce mistrzostw	MEDALE			
	złote	srebrne	brązowe	RAZEM
2011 Kruszwica	-	-	1	1
2012 Bled	-	2	2	4
2013 Mińsk	-	1	1	2
2014 Hazewinkel	-	-	1	1
2015 Racice	-	-	-	-
2016 Troki	-	1	-	1
2017 Krefeld	-	-	1	1
2018 Gravelines	-	-	-	-
2019 Essen	-	1	-	1
2020 Belgrad	-	2	1	3
<b>RAZEM</b>	-	7	7	14

Powyższe medale dawały w poszczególnych latach następujące miejsca w klasyfikacji medalowej:



Z wykresu widać, że tegoroczne siódme miejsce naszej reprezentacji w klasyfikacji medalowej jest najwyższym w dziesięcioletniej historii rozgrywania Mistrzostw Europy Juniorów, identycznym jak w drugich z kolei mistrzostwach w 2012 roku. Dwukrotnie w latach 2015 i 2018 nasza reprezentacja nie zdobyła żadnego medalu i dlatego nie było Polski w Klasyfikacji medalowej.

Wykładnikiem potencjału sportowego poszczególnych reprezentacji jest punktacja drużynowa, gdyż może się zdarzyć, że zabraknie trochę tzw. sportowego szczęścia do zdobycia jednego z medali, ale pomimo wszystko reprezentacja nadal utrzymuje swój wysoki poziom sportowy. Przy analizie poszczególnych punktacji drużynowych można zaobserwować tendencje szkoleniowe i organizacyjne w poszczególnych reprezentacjach.

Punktacja obejmuje miejsca I-VIII, a kolejnym miejscem przyporządkowana jest następująca ilość punktów: 9-7-6-5-4-3-2-1. Łącznie w Mistrzostwach Europy Juniorów jest do rozdzielenia 518

punktów. W jednej konkurencji można zdobyć 37 punktów, a jedna federacja może zdobyć w mistrzostwach maksymalnie 126 punktów.

W tegorocznych Mistrzostwach Europy Juniorów w Belgradzie z uwagi na mniejszą niż osiem ilość zgłoszeń w pięciu konkurencjach rozdzielono ostatecznie 476 punktów (228 w juniorkach i 248 w juniorach).

#### PUNKTACJA DRUŻYNOWA – OGÓŁEM

Lp.	Kraj	Ilość punktów
1	Rumunia	73
2	Francja	55
3	Rosja	46
4-5	<b>Polska</b>	36
	Białoruś	
6	Hiszpania	33
7	Ukraina	30
8	Szwajcaria	28
9	Grecja	25
10	Turcja	24
11	Czechy	20
12	Węgry	15
13	Serbia	13
14-15	Chorwacja	11
	Irlandia	
16	Słowenia	8
17	Estonia	6
18	Mołdawia	4
19	Łotwa	2

- Punktację drużynową podobnie jak klasyfikację medalową wygrali Rumuni i było to ich trzecie zwycięstwo w Mistrzostwach Europy Juniorów (poprzednie w 2011 i 2013 roku).
- Punkty zdobyło 19 federacji z 27 biorących udział w tegorocznych Mistrzostwach Europy Juniorów, czyli 70.4 %.
- Trzy pierwsze federacje zdobyły łącznie 36.6 % wszystkich możliwych do zdobycia punktów.
- Polska wspólnie z Białorusią zajęła czwarte miejsce zdobywając połowę punktów co zwycięzcy punktacji drużynowej Rumuni.

#### JUNIORKI

Lp.	Kraj	Ilość punktów
1	Rumunia	43
2	Francja	27
3	Białoruś	25
4	Rosja	19
5	<b>Polska</b>	18
6	Szwajcaria	17
7	Ukraina	15
8	Grecja	13
9	Hiszpania	10
10	Turcja	9
11	Czechy	7
12	Serbia	6
13-14	Węgry	5
	Słowenia	
15	Irlandia	4
16-17	Estonia	2
	Łotwa	
18	Chorwacja	1

#### JUNIORZY

Lp.	Kraj	Ilość punktów
1	Rumunia	30
2	Francja	28
3	Rosja	27
4	Hiszpania	23
5	<b>Polska</b>	18
6-7	Ukraina	15
	Turcja	
8	Czechy	13
9	Grecja	12
10-11	Białoruś	11
	Szwajcaria	
12-13	Węgry	10
	Chorwacja	
14-15	Serbia	7
	Irlandia	
16-17	Estonia	4
	Mołdawia	
18	Słowenia	3

- W konkurencjach kobiecych punkty zdobyło 18 federacji z 23 mających w nich swoje osady (78.3 %), natomiast w konkurencjach męskich także 18 federacji, ale z 25 mających w nich swoje osady (72 %).
- W konkurencjach junierek pierwsze cztery reprezentacje zdobyły łącznie połowę możliwych do zdobycia punktów, a w konkurencjach juniorów pierwszych pięć reprezentacji zdobyło nieco ponad połowę (50.8 %) możliwych do zdobycia punktów.
- Zarówno w konkurencjach żeńskich jak i męskich na czele punktacji drużynowej znaleźli się przedstawiciele Rumunii, a na drugim miejscu także w obu tabelach byli Francuzi.
- Polscy reprezentanci także w obu zestawieniach zajęli piąte miejsce.

#### REPREZENTACJE ZAJMUJĄCE TRZY PIERWSZE MIEJSCA W PUNKTACJI DRUŻYNOWEJ W MISTRZOSTWACH EUROPY JUNIORÓW

ROK	Pierwsze miejsce	Drugie miejsce	Trzecie miejsce
2011	Rumunia	Włochy	Białoruś
2012	Włochy	Rumunia	Czechy
2013	Rumunia	Włochy	Białoruś
2014	Włochy	Rumunia	Rosja
2015	Włochy	Rumunia	Czechy
2016	Niemcy	Włochy	Rumunia
2017	Niemcy	Rumunia	Włochy
2018	Włochy	Rumunia	Czechy
2019	Niemcy	Włochy	Czechy
2020	Rumunia	Francja	Rosja

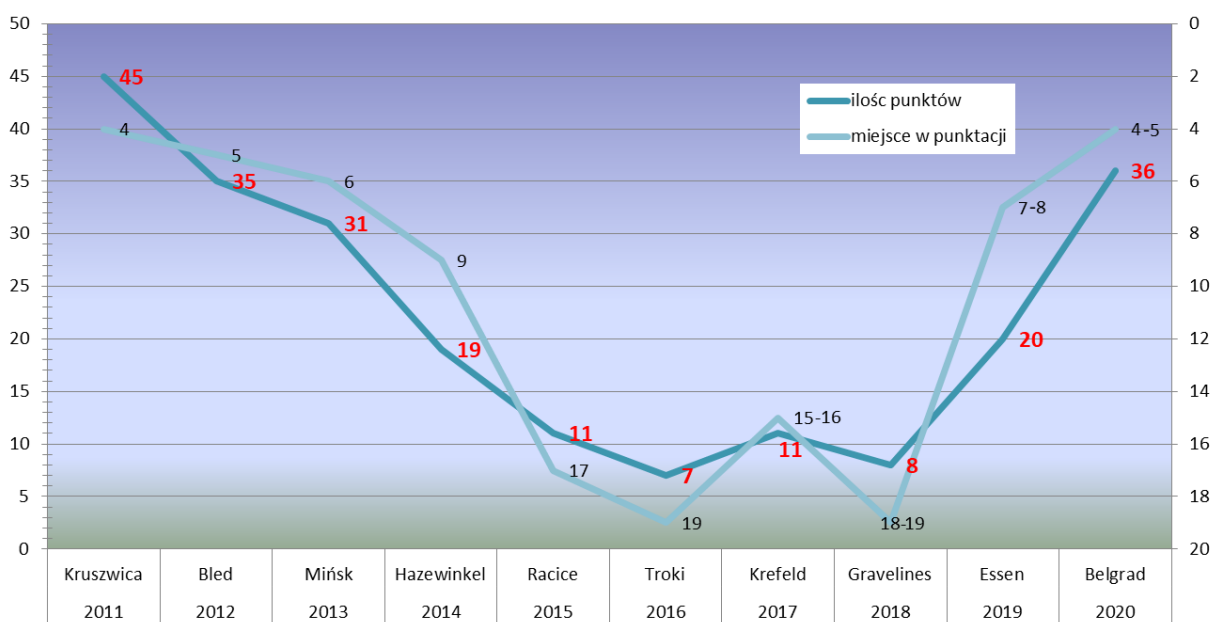
- W dziesięciu dotychczas rozegranych Mistrzostwach Europy Juniorów w punktacji drużynowej zwyciężyły tylko trzy nacje: Włosi – 4 razy oraz Rumuni i Niemcy po 3 razy.
- Natomiast w pierwszej trójce punktacji drużynowej w tym dziesięcioleciu łącznie było siedem reprezentacji. Rumuni i Włosi po 9 razy, Niemcy i Czesi – po 4 razy, Białorusini i Rosjanie – po dwa razy oraz jeden raz Francuzi. Podobnie jak w przypadku klasyfikacji medalowej należy pamiętać, że niektóre federacje nie uczestniczyły we wszystkich Mistrzostwach Europy Juniorów i nie zawsze (jak np. Niemcy) zgłaszali wszystkie swoje osady.

W poniższej tabeli zestawiono ogólną ilość punktów zdobywanych przez reprezentacje polskich juniorów we wszystkich Mistrzostwach Europy Juniorów od początku ich rozgrywania, a także z podziałem na konkurencje kobiece i męskie oraz miejsca zajmowane przez poszczególne nasze reprezentacje juniorskie w tych latach.

W analizie tabeli należy zauważyć, że w dziesięcioletniej historii startów polskiej reprezentacji w Mistrzostwach Europy Juniorów ten rok był drugim pod względem ilości zdobytych punktów ogółem, jak również drugim z uwagi na zajęte miejsce w punktacji drużynowej startujących państw. Należy jednak również zwrócić uwagę, że po jednym razie zdarzyło się zarówno naszym juniorkom jak i juniorom nie zdobyć chociażby jednego punktu (juniorki w 2018 roku, a juniorzy w 2016 roku). W tego rodzaju porównaniach nie należy także zapominać, że w tegorocznych mistrzostwach ze względu na pandemię nie wystartowało kilka bardzo znaczących w rywalizacji juniorów reprezentacji jak Włosi, Niemcy, Holendrzy czy Duńczycy, a także kilka innych.

Rok i miejsce mistrzostw	Juniorki		Juniorzy		RAZEM	
	Liczba pkt.	Miejsce	Liczba pkt.	Miejsce	Liczba pkt.	Miejsce
2011 Kruszwica	18	VI	27	III	45	IV
2012 Bled (Słowenia)	25	III	10	X-XI	35	IV-V
2013 Mińsk (Białoruś)	11	VII	20	V	31	V-VI
2014 Hazewinkel (Belgia)	9	VIII	10	VIII-IX	19	IX
2015 Racice (Czechy)	10	VIII	1	XX-XXII	11	XVII
2016 Troki (Litwa)	7	X-XI	0	-	7	XIX
2017 Krefeld (Niemcy)	5	XIV-XVII	6	XVI	11	XV-XVI
2018 Gravelines (Francja)	0	-	8	XI-XIII	8	XVIII-XIX
2019 Essen (Niemcy)	7	XII	13	VII	20	VII-VIII
2020 Belgrad (Serbia)	18	V	18	V	36	IV-V

Ilość punktów zdobywanych przez reprezentacje polskich juniorów oraz miejsca w punktacji drużynowej zostały umieszczone na poniższym diagramie.



- Polska reprezentacja najwięcej punktów zdobyła w pierwszych Mistrzostwach Europy Juniorów rozegranych w Kruszwicy i zajęła w nich czwarte miejsce, ale należy przypomnieć, że nie były to mistrzostwa najlepiej obsadzone, a nasza reprezentacja jako jedyna zgłosiła swoje załogi we wszystkich konkurencjach, w tym trzy na koszt klubów.
- Tegoroczne Mistrzostwa Europy Juniorów były dla polskiej reprezentacji w kolejności drugimi i z uwagi na ilość zdobytych punktów oraz zajętego miejsca, jednak także z zastrzeżeniem, że zabrakło na nich kilku czołowych europejskich reprezentacji w kategorii juniorów.



## II. OCENA POZIOMU SPORTOWEGO MISTRZOSTW EUROPY JUNIORÓW W BELGRADZIE

Poniżej zestawiono najlepsze światowe rezultaty w poszczególnych konkurencjach z najlepszymi rezultatami uzyskanymi w trakcie Mistrzostw Europy w Essen. W tabeli umieszczono także najlepsze rezultaty polskich osad startujących w Belgradzie, etap mistrzostw na jakim te rezultaty osiągnięto, czasy złotych medalistów poszczególnych konkurencji, oraz rezultaty finałowe polskich załóg bez względu w jakim finale je osiągnęli.

Z analizy tabeli widać, że:

- Najstarszymi wynikami rekordowymi w grupie juniorów jest rezultat rumuńskiej czwórki ze sternikiem osiągnięty w Mistrzostwach Świata Juniorów 2006 roku w Amsterdamie, niemieckiej dwójki podwójnej junierek w Mistrzostwach Świata 2009 roku w Brive-la Gaillarde we Francji oraz włoskiej ósemki juniorów Mistrzostwach Świata 2012 roku w Plovdiv. Dziesięć najlepszych rezultatów w kategorii juniorów osiągnięto w Mistrzostwach Świata 2018 roku w czeskich Racicach i jeden przez chińską czwórkę ze sterniczką w ubiegłorocznych Mistrzostwach Świata Junierek na torze olimpijskim w Tokio.
- W tegorocznych Mistrzostwach Europy Juniorów w Belgradzie uzyskiwane najlepsze wyniki poszczególnych konkurencji były dalekie od najlepszych światowych rezultatów notowanych wyłącznie w kolejnych Mistrzostwach Świata Juniorów.
- Tym razem najlepsze rezultaty osiągnano na różnych etapach rywalizacji, co może świadczyć o wyrównanych warunkach przez cały czas trwania mistrzostw w obydwie dni, z wyjątkiem wspomnianej burzy.
- W pięciu konkurencjach najlepsze rezultaty osiągnięto w finałach A, co jest pewnego rodzaju prawidłowością przy w miarę porównywalnych warunkach atmosferycznych, gdyż to w finałach do walki stają najbardziej wyrównane osady o zbliżonej w tym momencie dyspozycji, a poza tym jest to już końcowa walka o medale.  
W pięciu konkurencjach w przedbiegach, w trzech w przedbiegach i w jednej w repasażu.
- W pięciu konkurencjach najlepsze rezultaty osiągnęły inne osady niż tegoroczni Mistrzowie Europy Juniorów w tych konkurencjach. Wśród nich znalazła polska męska dwójka podwójna, która osiągnęła najlepszy rezultat swojej konkurencji w półfinale.
- Wśród polskich osad pięć z nich najlepsze swoje rezultaty osiągnęło w swoich finałach, dwie w przedbiegach i dwie w półfinałach.

Konkurencja	Najlepszy wynik światowy	Rok uzyskania	Osada która uzyskała	Najlepszy wynik w ME w Belgradzie i etap rozgrywania	Osada która uzyskała	Najlepszy czas polskiej osady i etap mistrzostw	Zwycięzca konkurencji	Czas zwycięzcy	Czas polskiej osady w finale
<b>JW4+</b>	6:58.18	2019	CHN	7:29.81 Finał A	UKR	-	UKR	7:29.81	-
<b>JM4+</b>	6:11.96	2006	ROU	6:40.21 Finał A	UKR	-	UKR	6:40.21	-
<b>JW2-</b>	7:15.53	2018	GRE	7:37.69 Przedbieg	ROU	7:49.51 Przedbieg	ROU	7:47.48	8:05.43 Finał A
<b>JM2-</b>	6:27.91	2018	CRO	6:47.58 Przedbieg	BLR	7:05,21 Finał B	ROU	6:59,01	7:05,21 Finał B
<b>JW4-</b>	6:37.89	2018	ITA	7:07.10 Przedbieg	FRA	7:18.57 Przedbieg	FRA	7:08.94	7:22.10 Finał A
<b>JM4-</b>	5:47.73	2018	GBR	6:18.63 Finał A	ROU	6:24,15 Finał A	ROU	6:18.63	6:24,15 Finał A
<b>JW1x</b>	7:31.50	2018	ARG	8:06.09 Finał A	BLR	8:07.17 Finał A	BLR	8:06.09	8:07.17 Finał A
<b>JM1x</b>	6:45.45	2018	USA	7:21.36 Przedbieg	FRA	-	FRA	7:25.17	-
<b>JW2x</b>	7:03.18	2009	GER	7:24.80 Półfinał	SUI	7:35.02 Finał B	BLR	7:32.87	7:35.02 Finał B
<b>JM2x</b>	6:18.19	2018	GRE	6:38.12 Półfinał	POL	6:38.12 Półfinał	ESP	6:39.02	6:41.64 Finał A
<b>JW4x</b>	6:23.85	2018	GER	6:48.58 Finał A	ROU	7:07,41 Finał A	ROU	6:48.58	7:07,41 Finał A
<b>JM4x</b>	5:46.49	2018	CZE	6:04.02 Półfinał	CZE	6:06.60 Półfinał	RUS	6:10.55	6:18.53 Finał A
<b>JW8+</b>	6:13.04	2018	CZE	6:29.06 Preliminary	ROU	-	ROU	6:43.52	-
<b>JM8+</b>	5:35.93	2012	ITA	6:01.70 Repasaż	ROU	-	RUS	6:02.37	-

W tabeli poniżej uszeregowano wszystkie konkurencje wg różnicy czasu pomiędzy najlepszym rezultatem uzyskanym w danej konkurencji w trakcie Mistrzostw Europy Juniorów w Belgradzie, a najlepszym (rekordowym) czasem tej konkurencji w kategorii juniorów.

Kolejność konkurencji pod względem wielkości różnicy najlepszego czasu Mistrzostw Europy Juniorów w Belgradzie do najlepszego rezultatu światowego konkurencji		
L.p.	Symbol konkurencji	Różnica w sek.
1	JW8+	16.02
2	JM4x	17.53
3	JM2-	19.67
4	JM2x	19.93
5	JW2x	21.62
6	JW2-	22.16
7	JW4x	24.73
8	JM8+	25.77
9	JM4+	28.25
10	JW4-	29.21
11	JM4-	30.90
12	JW4+	31.62
13	JW1x	34.59
14	JM1x	35.91

- Z powyższego zestawienia widać, że osiągnięte w Belgradzie najlepsze rezultaty w poszczególnych konkurencjach znacznie różnią się od najlepszych zanotowanych dotąd rezultatów na Mistrzostwach Świata Juniorów. Powodem tego mogły być warunki panujące w torze, ale i termin rozgrywania tegorocznych mistrzostw na końcu sezonu, w którym w ogóle nie było startów. Zabrakło także kilku najmocniejszych reprezentacji europejskich co zdecydowanie obniżało poziom rywalizacji. Nie było też z oczywistych względów federacji pozaeuropejskich.
- Rezultatami najbardziej zbliżonymi do najlepszych światowych osiągnięć były wyniki osiągnięte w ósemce junierek i czwórce podwójnej juniorów. Z kolei rezultatami z największą stratą do rekordowych były osiągnięte w męskiej i żeńskiej jedynce. Można by więc zaryzykować stwierdzenie, że w tych konkurencjach poziom sportowym rywalizacji był stosunkowo najniższy.
- Z konkurencji, w których startowali polscy reprezentanci, po analizie powyższej tabeli można powiedzieć, że rywalizacja na najwyższym poziomie była rozgrywana w męskiej czwórce podwójnej, a na najniższym w jedynce junierek.

Poniżej uszeregowano w tabelach polskie osady startujące w tegorocznych Mistrzostwach Europy Juniorów wg różnic czasowych do najlepszego światowego rezultatu danej konkurencji i do najlepszego rezultatu tej konkurencji uzyskanego w trakcie rywalizacji w Belgradzie.

Kolejność polskich osad startujących w Mistrzostwach Europy pod względem wielkości różnicy najlepszego czasu uzyskanego w Belgradzie do najlepszego czasu światowego konkurencji		
1	JM2x	19.93
2	JM4x	20.11
3	JW2-	33.98
4	JW2x	31.84
5	JW1x	35.67
6	JM4-	36.42
7	JM2-	37.30
8	JW4-	40.62
9	JW4x	43.56

Kolejność polskich osad wg wielkości różnicy ich najlepszego rezultatu do najlepszego rezultatu konkurencji uzyskanego w Mistrzostwach Europy Juniorów w Belgradzie		
1	JM2x	0
2	JW1x	1.08
3	JM4x	2.58
4	JM4-	5.52
5	JW2x	10.22
6	JW4-	11.47
7	JW2-	11.82
8	JM2-	17.63
9	JW4x	18.83


- Wśród polskich osad startujących w Belgradzie najbliższej rekordowego rezultatu była męska dwójka podwójna, ale i ona uzyskała najlepszy czas swojej konkurencji pomimo, że zdobyła srebrny medal. Kolejną naszą osadą męska czwórka podwójna, choć ona w finałowej rozgrywce dość nieszczęśliwie zajęła piąte miejsce.
- Osadą, która uzyskała rezultat najbardziej odległy czasowo od najlepszego na świecie w swojej konkurencji była czwórka podwójna junierek i czwórka bez serniczki junierek.
- Oprócz męskiej dwójki podwójnej, która uzyskała najlepszy rezultat w swojej konkurencji najmniejsze straty do najlepszego rezultatu w swojej konkurencji uzyskała skifistka i czwórka podwójna juniorów.
- Największą różnicę pomiędzy swoim najlepszym rezultatem osiągniętym w Belgradzie do najlepszego rezultatu konkurencji miała czwórka podwójna junierek i dwójka bez sternika juniorów.

Dla analizy walki o tytuły Mistrzów Europy Juniorów, o podział medali, ale również walkę w całym finale załączono poniżej tabelę pokazującą różnice czasu na mecie pomiędzy złotymi i srebrnymi medalistami, złotym i brązowym medalistą oraz pomiędzy pierwszą i ostatnią osadą w finale. Dla pełniejszego obrazu walki w finale dokonano zestawienia różnicy rezultatów pomiędzy pierwszą i piątą osadą w finale, gdyż doświadczenie uczy, że nie zawsze ostatnia – szósta osada finału nie naciskana przez nikogo z tyłu, widząc już stratę i brak szans na jakikolwiek medal czy poprawę swojego miejsca, walczy z pełną determinacją do ostatniego metra. Robią się wtedy nienaturalnie duże różnice i zamazuje całkowicie obraz pełnej rywalizacji. Widać to również w tym przypadku po szczegółowej analizie. Podobnie zresztą jest w przypadku mniejszej niż sześć osad ilości zgłoszeń, gdyż nie zawsze te ostatnie załogi reprezentują poziom, który dawałby im finał przy większej liczbie startujących osad.

Różnica czasu I-II miejsce			Różnica czasu I-III miejsce			Różnica czasu I-V miejsce			Różnica czasu I-VI miejsce		
1	JM4+	0.47	1	JM4x	3.46	1	JM4x	7.97	1	JM4x	10.62
2	JW1x	1.08	2	JW2x	3.85	2	JW4-	10.03	2	JM4-	11.76
3	JW2x	2.46	3	JM2x	4.31	3	JM4-	11.57	3	JW2x	12.55
4	JM4x	2.53	4	JM4+	4.93	4	JW2x	11.65	4	JW4-	13.16
5	JM2x	2.62	5	JW4x	5.11	5	JM2x	13.05	5	JM2x	15.70
6	JM8+	2.87	6	JM2-	5.47	6	JW4x	13.97	6	JW4x	18.83
7	JM4-	3.20	7	JM4-	5.51	7	JM8+	16.50	7	JM8+	20.69
8	JW4-	3.44	8	JM8+	5.70	8	JW2-	17.94	8	JW1x	21.81
9	JW8+	3.75	9	JW4+	6.00	9	JM1x	18.32	9	JW2-	22.33
10	JW4x	3.78	10	JW4-	6.03	10	JM2-	20.87	10	JM2-	24.87
11	JM1x	4.46	11	JM1x	7.00	11	JW1x	21.18	11	JM1x	29.14
12	JW4+	5.02	12	JW1x	9.08	JW4+ tylko 3 osady					
13	JM2-	5.04	13	JW2-	13.53	JM4+ tylko 4 osady					
14	JW2-	6.29	14	JW8+	42.68	JW8+ tylko 3 osady					

- Najmniejsza różnica na mecie pomiędzy złotym i srebrnym była w czwórkach ze sternikiem juniorów oraz jedyne junierek, w której nasza skifistka Wiktoria Kalinowska wspaniałym finiszem doszła do prowadzącej od startu Białorusinki na dystans 1.08 sekundy.
- Z drugiej strony najpewniejsze zwycięstwa zanotowały rumuńskie dwójki bez serniczki i bez sternika.

- Najbardziej wyrównana walka o podział medali, a także w całym finale była w czwórkach podwójnych juniorów, w której udział brali także reprezentanci Polski, gdzie pierwszych pięć osad przekroczyło metę w przedziale 7.97 sek., a sześć w 10.62 sek.
- Praktycznie żadnej rywalizacji o podział medali nie było w ósemkach junierek, których zgłoszono początkowo tylko dwie do rywalizacji, a następnie dopuszczono wyjątkowo przedstawicielki gospodarzy mistrzostw. Efekt był taki, że o ile pomiędzy złotym i srebrnym medalem była różnica 3.75 sek. to trzecia Serbia przyплыnęła 42.68 sek. za złotymi medalistkami. Również brązowe medalistki w dwójkach bez sterniczki junierek – Turczynki zanotowały na mecie aż 13.53 sek. straty do złotych medalistek – Rumunek.
- Najbardziej „rociągniętym” finałem był finał jedynek juniorów, w którym sześciu skifistów przyплыnęło na metę w granicach 29.14 sek.



### **III. ORGANIZACJA WYJAZDU, POBYTU ORAZ STARTU W MISTRZOSTWACH EUROPY JUNIORÓW W BELGRADZIE**

Tor wioślarski Ada Ciganija w Belgradzie na którym rozegrano tegoroczne Mistrzostwa Europy Juniorów położony jest na zamkniętym starym korycie Sawy. Półwysep i sztucznie utworzony zalew rekreacyjny o tej samej nazwie Ada Ciganija został utworzony w 1967 roku przez połączenie wyspy rzecznej z lądem. Zalew znajduje się przy rzece Sawa w centralnej części Belgradu i ma 4.2 km długości i 200 metrów szerokości, o średniej głębokości 4 metrów, a w niektórych miejscach dochodzącej nawet do 14 metrów. W ostatnich kilku dekadach Ada Ciganija stała się bardzo popularnym miejscem rekreacyjnym, najbardziej znanym z plaż i obiektów sportowych, które w sezonie letnim mają ponad 100 000 odwiedzających dziennie i do 300 000 odwiedzających w weekend. Belgradzycy wypoczywają tam w upalne dni lata, korzystając z kajaków, rowerów i nart wodnych, a także z obiektów sportowych różnych dyscyplin jak: kolarstwo, golf, piłka nożna, koszykówka, siatkówka, rugby, baseball i tenis. Dostępne są również skoki z bungee i paintball. Nad brzegami akwenu, na którym rozłożony jest tor wioślarski, po jego obu stronach znajdują się restauracyjki, kawiarnie i kluby z rozstawionymi fotelami, hamakami i leżakami nad samą wodą na plaży czynne latem całą dobę, organizujące koncerty i nocne imprezy plażowe.

Na cyplu w zatoce od strony Sawy funkcjonuje na co dzień szereg klubów wioślarskich i kajakowych. Natomiast baza toru regatowego oparta jest o stałą wieżę sędziowską i stałe trybuny. Na ich zapleczu znajdują się dwa budynki służące na czas regat do ich obsługi. W jednym ze stosunkowo niewielkim hangarem na łódzie mieszczą się biura Serbskiej Federacji Wioślarskiej i Kajakowej. W drugim, w którym znajdują się między innymi salki do zebrań i przekształcone na czas regat w biura, na co dzień działa restauracja dla mieszkańców Belgradu. Stelaże na łódzie w czasie mistrzostw rozmieszczono na wydzielonym i ogrodzonym terenie - części obszaru parkowo-rekreacyjnego.

Polska reprezentacja miała tradycyjnie do własnej dyspozycji duży namiot przywieziony z kraju z pełnym wyposażeniem w krzesła, stoły i tablice informacyjne. Dla trenerów zabezpieczono związkowe rowery do obserwacji wyścigów i prowadzenia treningów w przerwach pomiędzy wyścigami z brzegu.

Mistrzostwa Europy rozgrywane były tzw. systemem FISA, czyli Międzynarodowej Federacji Wioślarskiej według programu:

- Sobota 26 września – Przedbiegi i repasaże.
- Niedziela 27 września – Półfinały i wszystkie finały.

W trakcie rozgrywania tegorocznych Młodzieżowych Mistrzostw Europy w sobotę i w niedzielę temperatury otoczenia były wysokie i wynosiły w okolicach 22 - 26 stopni. Większość konkurencji odbyła się przy zachmurzonym niebie, ale w sprzyjających warunkach do przeprowadzenia zawodów. W sobotę wiał lekki wiatr w kierunku od startu do mety. W godzinach przedpołudniowych, podczas startu czwórek podwójnych i ósemek przeszła gwałtowna burza z ulewnym deszczem. Pozostała część dnia zawodów przebiegła bez zakłóceń.



W niedzielę kierunek wiejącego wiatru był zmienny. Rano wiał wiatr przeciwny od mety do startu, w godzinach popołudniowych uległ zmianie na wiatr od startu do mety.

Wioślarska reprezentacja polskich juniorów po skończonym zgrupowaniu przygotowawczym w COS-OPO w Wałczu w środę 23 września po wcześniejszym obiedzie udała się autokarem do Berlina, gdzie ze względu na wczesno-poranne godziny odlotu samolotu do Belgradu miała zapewniony nocleg wraz z kolacją i śniadaniem w hotelu IBIS Airport 7 km. oddalonego od lotniska.


Do hotelu w Belgradzie ekipa przyjechała około godziny trzynastej. W Belgradzie Polska reprezentacja zakwaterowana została, zgodnie z życzeniem naszej federacji w hotelu Crown Plaza. W hotelu o bardzo dobrym standardzie, w którym mieszkała wielokrotnie reprezentacja seniorów podczas Pucharu Świata, czy Mistrzostw Europy. Hotel, który słynął z dobrego i urozmaiconego wyżywienia tym razem ze względu na pandemię i przestrzeganie zasad sanitarnych ofertę miał bardzo ubogą. Reprezentacja śniadania i kolacje spożywała w hotelu, natomiast obiady w restauracji na torze, ale w formie cateringu. Pomiędzy hotelem, a torem kursowały wahadłowo, zapewnione przez organizatorów autokary według ustalonego rozkładu jazdy. Czas jazdy autokarem pomiędzy hotelem i torem wynosił około 15-25 minut.

Po zakończeniu finałów i spakowaniu sprzętu żeńska część reprezentacji tego samego dnia powróciła bezpośrednim lotem do Berlina skąd odebrał ich zamówiony przez związek autokar i zawiózł do Wałcza i Bydgoszczy. Natomiast pozostali ze względu na brak miejsc w bezpośrednim samolocie, przenocowali w hotelu i rano po wcześniejszym śniadaniu wylecieli do Berlina, ale z przesiadką w Zurichu. Z lotniska w Berlinie, podobnie jak grupę dzień wcześniej odebrał autokar zamówiony przez związek i zawiózł do Wałcza i Bydgoszczy.



## IV. OCENA STARTU POLSKICH OSAD

### KIEROWNICTWO EKIPY



**Bogusław Gryczuk**  
Dyrektor Sportowy



**Małgorzata Stańczyk-Dąbrowska**  
Lekarz



**Artur Jankowiak**  
Trener głównej kadry juniorów  
i JM4x



**Błażej Kamola**  
Trener JM2x



**Tomasz Bykowski**  
Trener JW1x i JW2x



**Patryk Pszczółkowski**  
Trener JM2-



**Szymon Wiśniewski**  
Trener JW2- i JW4-



**Elżbieta Wojciechowicz**  
Trenerka JW4x



**Bogdan Zalewski**  
Trener JM4-

## I. JEDYNKA JUNIOREK JW1x

### Skład osady

Kalinowska Wiktoria

### Rok ur.

2002

### Klub

SMS/Posnania Poznań



### Trener klubowy:

Mariola Abrahamczyk – Posnania Pozna

### Trener prowadzący w reprezentacji:

Tomasz Bykowski

**Prognoza wyniku: 3-8 miejsce**

**Ostateczny wynik: srebrny medal**

Do Mistrzostw Europy Juniorów w Belgradzie zgłoszono 14 skifistek.  
W poprzednich pięciu latach w Mistrzostwach Europy Juniorów startowało ich odpowiednio:

#### LICZBA JEDYNEK JUNIOREK STARTUJĄCYCH W MISTRZOSTWACH EUROPY JUNIORÓW W LATACH 2015-2020

Rok mistrzostw	Miejsce Mistrzostw	Liczba startujących czwórek	Miejsce polskiej osady
2015	Racice (Czechy)	16	Nie starowała
2016	Troki (Litwa)	20	15
2017	Krefeld (Niemcy)	19	Nie starowała
2018	Gravelines (Francja)	23	Nie starowała
2019	Essen (Niemcy)	12	5
2020	Belgrad (Serbia)	14	2

Zgodnie z systemem kwalifikacyjnym Międzynarodowej Federacji Wioślarskiej FISA przy tej ilości startujących skifistek na wstępie rozegrano trzy przedbiegi, z których po trzy pierwsze bezpośrednio awansowały do półfinałów, a następnie jeden repasaż, z którego także trzy pierwsze jedynki uzupełniły dwunasto-osadową stawkę półfinałową. Pozostałe dwie walczyły w finale C o miejsca 13-14. Z dwóch półfinałów po trzy pierwsze załogi utworzyły stawkę finału A, walczących o medale, pozostałe w finale B o miejsca 7-12.

W polskiej reprezentacji wystartowała Wiktoria Kalinowska, która od dwóch sezonów wygrywa zdecydowanie rywalizację krajową i jest bezapelacyjnie najlepszą skifistką w kraju w kategorii junierek. Jako jedyna z całej reprezentacji brała udział w ubiegłorocznych Mistrzostwach Świata Juniorów w Tokio zajmując ósme miejsce w konkurencji jedynek. Pomimo problemów zdrowotnych z którymi w tym sezonie się borykała udało się przygotować pełną dyspozycję. W ubiegłym sezonie zmieniła trenera klubowego oraz klub.

Polka w tegorocznych Mistrzostwach Europy wystartowała trzykrotnie; w przedbiegu, półfinale i finale A, zdobywając odpowiednio: pierwsze i dwa razy drugie miejsce.

Nasza reprezentantka rozpoczęła mistrzostwa zdecydowanym zwycięstwem w swoim przedbiegu. Prowadziła od startu do mety, a jej najgroźniejsza w tym wyścigu przeciwniczka – Węgierka Bettina Siśka, która też startowała w ubiegłym roku w Mistrzostwach Świata Juniorek zajmując tam wysokie czwarte miejsce tym razem uległa Polce 5.38 sek. Nasza zawodniczka uzyskała drugi rezultat wszystkich trzech przedbiegów.



W niedzielnym porannym półfinale Polka także prowadziła od startu, na ostatniej pięćsetce oddała prowadzenie ostro atakującej ubiegłorocznej Mistrzyni Europy w tej konkurencji Ukraince Darii Stavynodze. Zajęte drugie miejsce dało awans, ale uzyskała w nim dopiero piąte miejsce obu półfinałów.

Główny finał nasza reprezentantka rozpoczęła bardzo ambitnie. Trzy zawodniczki odplynęły stawce już na pierwszej pięćsetce i od połowy dystansu pozostała walka o podział medali. Od startu do mety stawce przewodziła, osiągająca we wszystkich eliminacjach najlepsze rezultaty Białorusinka Violeta Dzimtryjewa, a Polka przez kolejny 1000 metrów toczyła wyrównaną walkę z Ukrainką Stavynogą. Na ostatnim odcinku 500 metrów to nasza zawodniczka zachowała najwięcej sił. Zdecydowanie oderwała się od Ukrainki i zaczęła widocznie zbliżać się do Białorusinki. Ostatecznie po zaprezentowanej bardzo ambitnej postawie i wspaniałym finiszu Wiktoria Kalinowska przepłynęła linię mety na miejscu drugim, przegrywając walkę o złoty medal zaledwie 1,08 sek.

- **Mistrzynią Europy Juniorek w tej konkurencji została Białorusinka przed Polką i Ukrainką.**



## II. DWÓJKA PODWÓJNA JUNIORÓW JM2x

<b>Skład osady</b>	<b>Rok ur.</b>	<b>Klub</b>
Woźniak Jakub	2003	SMS/KW1904 Poznań
Litka Cezary	2002	SMS/AZS AWF Poznań



### **Trenerzy klubowi:**

Błażej Kamola	- SMS/AZS AWF Poznań
Mirosław Rewers	- KW04 Poznań

### **Trener prowadzący w reprezentacji**

Błażej Kamola

<b>Prognoza wyniku:</b>	<b>3 -7 miejsce</b>
<b>Ostateczny wynik:</b>	<b>srebrny medal</b>

Do Mistrzostw Europy Juniorów w tym roku zgłoszono 18 dwójek. W poprzednich pięciu latach w Mistrzostwach Europy Juniorów startowało ich odpowiednio:

### **LICZBA DWÓJEK PODWÓJNYCH JUNIORÓW STARTUJĄCYCH W MISTRZOSTWACH EUROPY JUNIORÓW W LATACH 2015-2020**

<b>Rok mistrzostw</b>	<b>Miejsce Mistrzostw</b>	<b>Liczba startujących czwórek</b>	<b>Miejsce polskiej osady</b>
<b>2015</b>	<b>Racice (Czechy)</b>	<b>18</b>	<b>8</b>
<b>2016</b>	<b>Troki (Litwa)</b>	<b>18</b>	<b>Nie starowała</b>
<b>2017</b>	<b>Krefeld (Niemcy)</b>	<b>21</b>	<b>16</b>
<b>2018</b>	<b>Gravelines (Francja)</b>	<b>16</b>	<b>10</b>
<b>2019</b>	<b>Essen (Niemcy)</b>	<b>21</b>	<b>18</b>
<b>2020</b>	<b>Belgrad (Serbia)</b>	<b>18</b>	<b>2</b>

Zgodnie z systemem kwalifikacyjnym Międzynarodowej Federacji Wioślarskiej FISA w Belgradzie rozegrano trzy przedbiegi, z których po dwie pierwsze załogi uzyskiwały bezpośredni awans do półfinałów. Następnie dwa repasaże, z których po trzy pierwsze dwójki uzupełniały dwunasto-osadową stawkę półfinalistów. Pozostałe załogi utworzyły finał C walczących o miejsca 13-18. Z dwóch półfinałów trzy pierwsze osady kwalifikowały się do walki o medale w finale A, pozostałe w finale B rywalizowały o podział miejsc 7-12.

W skład załogi reprezentującej Polskę w tegorocznych Mistrzostwach Europy Juniorów wchodzi dwóch czołowych zawodników w rywalizacji krajowej. Zdobyli złoty medal w konkurencji dwójki podwójnej juniorów oraz dwie czołowe lokaty w konkurencji jedynek w Mistrzostwach Polski Juniorów. Dodatkowo dominują w cyklach sprawdzianów i zawodach na ergometrze wioślarskim. Czarek Litka zwyciężył w ubiegłorocznych regatach Coupe de la Jeunesse w konkurencji jedynek. Pomimo ogromnego potencjału zawodnicy w tym składzie nie startowali jeszcze w rywalizacji

międzynarodowej. Ta załoga, była filarem reprezentacji w teoretycznych rozważaniach przed Mistrzostwa Europy Juniorów. Męska dwójka podwójna była najliczniej obsadzoną konkurencją na tegorocznych mistrzostwach.

Polska dwójka podwójna wystartowała w Belgradzie trzykrotnie; w przedbiegu, półfinale i finale A, zajmując odpowiednio drugie, pierwsze i drugie miejsce.

Pierwszy swój start w przedbiegu nasza dwójka rozpoczęła bardzo nerwowo z trzeciego miejsca ze stratą 2,771 sek. po pierwszych 500 metrów do prowadzących od startu do mety Hiszpanów. Drugi odcinek 500 metrów Polacy wyraźnie wzmocnili wiosłując na tym samym poziomie co Hiszpanie, natomiast trzecią mieli najlepszą, zdecydowanie lepszą od prowadzących Hiszpanów. Od 600 metrów po starcie nasi zawodnicy wyszli na drugie miejsce, zdecydowanie pozostawiając w tyle pozostałe osady. Ostatecznie walcząc do mety o zwycięstwo ostatecznie zajęli drugie miejsce ze stratą 1.93 sek do dwójki hiszpańskiej, uzyskując przy tym czwarty rezultat wszystkich trzech przedbiegów. Jednak zajmując drugie miejsce zapewnili sobie bezpośrednio start w półfinale.



W półfinale polska dwójka za przeciwników miała między innymi Greków, którzy w przedbiegach uzyskali najlepszy rezultat, dwójkę Turcji, która także wygrała jeden z przedbiegów, ale ze słabszym rezultatem oraz Francuzów, których nasi zawodnicy zdecydowanie pokonali już w przedbiegu. Z tego widać, że był to mocniejszy półfinał w stosunku do drugiego. Polacy w tym wyścigu półfinałowym popłynęli bardzo dobrze. Ze startu wyszli spokojnie i po 500 metrach na pierwszym punkcie kontrolnym pomiaru czasu byli na drugim miejscu ustępując 0.597 sek. dwójce tureckiej. Na półmetku wysunęli się na czoło stawki cały czas walcząc bezpośrednio z Grekami. Mieli czas drugiej i trzeciej pięćsetki minimalnie lepsze, a Grecy na odmiann lepszy mieli czas czwartej. Ostatecznie w tym półfinale zwycięstwo odnieśli nasi zawodnicy z niewielką przewagą o.65 sek. nad Grekami i 1.68 sek. nad ostro finiszującymi Francuzami. W drugim półfinale zwycięstwo po walce z Węgrami odnieśli Hiszpanie. Polska dwójka uzyskała najlepszy rezultat obu półfinałów.

W wyścigu finałowym najlepiej ze startu wyszli Szwajcarzy, nieznacznie przed Hiszpanami (0.341 sek.) i niespełna sekundę (0.923 sek.) przed Polakami na pierwszym kontrolnym punkcie pomiaru czasu po 500 metrach. Kolejne odcinki 500 metrowe należały do Hiszpanów, którzy mieli ich najlepsze czasy. Polacy walczyli z Hiszpanami o zwycięstwo, jednak na mecie ulegli im 2.62 sek. Pokonali natomiast o 1.69 sek. po raz drugi ostro finiszujących Greków.

To był bardzo dobry start polskiej dwójki, jednak nie posiadali umiejętności skutecznego finiszu co nie pozwoliło im odnieść zwycięstwa w tych mistrzostwach. Z drugiej strony nie mając za sobą startów międzynarodowych, nie mieli gdzie się tego nauczyć skoro w krajowej rywalizacji zdecydowanie dominowali.

- **Mistrzami Europy Juniorów w tej konkurencji zostali ostatecznie Hiszpanie przed Polakami i Grekami.**



### III. CZWÓRKA BEZ STERNIKA JUNIORÓW JM4-

Skład osady	Rok ur.	Klub
Lewicki Tomasz	2003	RTW Lotto Bydgoscia
Sobecki Fryderyk	2003	RTW Lotto Bydgoscia
Drużyński Roman	2002	SMS/PTW Płock
Pszczółkowski Jakub	2002	SMS/PTW Płock



Tomasz Lewicki



Fryderyk Sobecki



Roman Drużyński



Jakub Pszczółkowski

#### Trenerzy klubowi:

Aneta Bełka-Siemion - RTW Lotto Bydgoscia  
Bogdan Zalewski - SMS/PTW Płock

#### Trener prowadzący w reprezentacji:

Bogdan Zalewski

**Prognoza wyniku:** 5-8 miejsce

**Ostateczny wynik:** brązowy medal

Do Mistrzostw Europy Juniorów w tym roku zgłoszono 12 czwórek. W poprzednich pięciu latach w Mistrzostwach Europy Juniorów startowało ich odpowiednio:

#### LICZBA CZWÓREK BEZ STERNIKA JUNIORÓW STARTUJĄCYCH W MISTRZOSTWACH EUROPY JUNIORÓW W LATACH 2015-2020

Rok mistrzostw	Miejsce Mistrzostw	Liczba startujących czwórek	Miejsce polskiej osady
2015	Racice (Czechy)	13	11
2016	Troki (Litwa)	10	Nie starowała
2017	Krefeld (Niemcy)	10	9
2018	Gravelines (Francja)	15	Nie starowała
2019	Essen (Niemcy)	11	Nie starowała
2020	Belgrad (Serbia)	12	3

Zgodnie z systemem kwalifikacyjnym Międzynarodowej Federacji Wioślarskiej FISA przy tej ilości osad rozegrano dwa przedbiegi, z których tylko zwycięzcy zdobywali bezpośredni awans do finału A. Następnie z dwóch repasaży po dwie pierwsze załogi uzupełniały sześć-osadową stawkę finału – walczących o medale. Pozostałe w finale B rywalizowały o podział miejsc 7-12.

Czwórka bez sternika Juniorów w polskiej reprezentacji to załoga o dobrych parametrach somatycznych. Zawodnicy zajęli cztery pierwsze miejsca w konsultacjach w kategorii męskich długich wioseł. Podczas Mistrzostw Polski Juniorów zdobyli srebrny i brązowy medal w konkurencji dwójki bez sternika. Osada dobrze prezentowała się podczas przejazdów kontrolnych na zgrupowaniu przed wyjazdem w COS-OPO Wałcz.

Polska czwórka w tegorocznych mistrzostwach wystartowała trzy razy; w przedbiegu, repasażu i finale A, zajmując odpowiednio: piąte, pierwsze i trzecie miejsce.

Pierwszy wyścig w Belgradzie naszej czwórki nie należał do udanych. Ruszyli ostro ze startu, płynąc na drugim miejscu na pierwszym punkcie pomiaru ze stratą 0.25 sek. do prowadzących w tym momencie Hiszpanów. Jednak wszystkie sześć czwórek płynęło w granicach 1.798 sek. W dalszej części dystansu Polacy zaczęli tracić dystans i kolejne miejsca. Na półmetku zajmowali trzecie miejsce ze stratą 2.707 sek. do prowadzących, a 500 metrów przed metą czwarte ze stratą 9.531 sek. I kiedy już było jasne, że nie ma szans na bezpośrednią kwalifikację nasi zawodnicy „wypuścili” ostatnią pięćsetkę, co spowodowało stratę na mecie 23.65 sek. do zwycięskich ostatecznie Francuzów. Pomimo tego uzyskali ósmy rezultat obu przedbiegów, ale o awans do finału musieli walczyć w popołudniowych repasażach.



Po tym starcie nastąpiła całkowita odmiana tej osady. W repasażu polska czwórka popłynęła już nieco inaczej taktycznie. Przez ponad 1500 metrów prowadzili Hiszpanie, ale Polacy tracili niewiele i w miarę upływu dystansu sukcesywnie zmniejszając odległość. W walce o dwa premiowane awansem miejsca liczyli się jeszcze Grecy. Na ostatnich 500 metrach okazało się, że najwięcej sił zachowali nasi zawodnicy. Finiszując oderwali się od Hiszpanów, uzyskując na mecie nad nimi przewagę aż 3.65 sek. i 6.5 sek. nad trzecimi Grekami. Osiągnęli najlepszy rezultat obu repasaży, ale tylko nieznacznie lepszy od zwycięzców drugiego repasażu – Serbów (o 0.89 sek.). Po tym starcie uwierzyli, że są w stanie walczyć o medal.

W finale polska czwórka bez sternika sprawiła wszystkim niespodziankę. Jak profesjonalści swój najlepszy bieg popłynęli podczas finału głównych zawodów sezonu. Do biegu finałowego przystąpili bez kompleksów z niezwykle determinacją. Od startu nawiązali równorzędną walkę z najlepszymi czwórkami Rumunii i Francji. Popłynęli niezwykle odważnie i agresywnie. Po 500 metrach, na pierwszym punkcie kontrolnym pomiaru czasu zajmowali drugą pozycję ze stratą 1.423 sek. do prowadzących w tym momencie Francuzów. Na półmetku płynęli już na trzecim miejscu tracąc do prowadzących 2.237 sek, ale z nimi na czwartym miejscu trzymali się Hiszpanie ulegając Polakom 1.1 sek. W drugiej połowie dystansu sytuacja powoli zaczęła się wyjaśniać. Nasi zawodnicy nieznacznie stracili do prowadzącej dwójki, ale i Hiszpanie nieco osłabli. Nasza czwórka zdobyła zatem brązowy medal co było powyżej prognozowanego dla tej osady miejsca.

- **Mistrzami Europy Juniorów w tej konkurencji zostali Rumunii przed Francją i Polską.**

#### IV. DWÓJKA BEZ STERNICZKI JUNIOREK JW2-

<b>Skład osady</b>	<b>Rok ur.</b>	<b>Klub</b>
Semrau Kornelia	2002	RTW Lotto Bydgoscia
Borzyszkowska Zofia	2002	RTW Lotto Bydgoscia



#### **Trener klubowy:**

Waldemar Nowakowski - RTW Lotto Bydgoscia

#### **Trener prowadzący w reprezentacji:**

Szymon Wiśniewski

**Prognoza wyniku: 4 - 7 miejsce**

**Ostateczny wynik: 5 miejsce**

Do Mistrzostw Europy Juniorów w tym roku zgłoszono 8 dwójek w tej konkurencji.

W poprzednich pięciu latach w Mistrzostwach Europy Juniorów startowało ich odpowiednio:

#### LICZBA DWÓJEK BEZ STERNICZKI JUNIOREK STARTUJĄCYCH W MISTRZOSTWACH EUROPY JUNIORÓW W LATACH 2015-2020

Rok mistrzostw	Miejsce Mistrzostw	Liczba startujących czwórek	Miejsce polskiej osady
2015	Racice (Czechy)	10	6
2016	Troki (Litwa)	11	Nie starowała
2017	Krefeld (Niemcy)	13	Nie starowała
2018	Gravelines (Francja)	12	Nie starowała
2019	Essen (Niemcy)	9	Nie starowała
2020	Belgrad (Serbia)	8	5

Przy takiej ilości załóg rozegrano dwa przedbiegi, z których zwycięzcy awansowali bezpośrednio do finału A. Następnie jeden repasaż, z którego pierwsze cztery dwójki uzupełniły sześć-osadowy finał walczących o medale. Pozostałe dwójki w finale B walczyły o miejsca 7-8.

Nasze reprezentantki to aktualne Mistrzyni Polski w tej konkurencji. W ubiegłym sezonie startowały w regatach Coupe de la Jeunesse zajmując czwartą lokatę. Obie zawodniczki są niestety niskie, ale braki nadrabiają wolą walki, a w tej kategorii wiekowej przeciętne warunki somatyczne można jeszcze zastąpić innymi cechami.

Polki wystartowały dwukrotnie; w przedbiegu i finale A, zajmując pierwsze i piąte miejsce.

W przedbiegu zawodniczki przystąpiły do tych zawodów bez kompleksów i z niezwykłą determinacją. Do półmetka minimalnie ustępowały Szwajcarkom (po 500 metrach – 0.433 sek. i po 1000 metrów – 0.373 sek.), a po nim objęły nieznaczne prowadzenie, które utrzymały do mety (1.639 sek. na 500 metrów przed metą i 1.62 sek. na mecie). Łącznie nasze zawodniczki uzyskały trzeci

rezultat obu przedbiegów. Osada dwójki bez sterniczki może uznać ten wyścig do niezwykle udanych, gdyż wygrywając przedbieg awansowały bezpośrednio do finału A.

W biegu finałowym od startu do mety pewnie prowadziły Rumunki przed Francuzkami, a ponownie ambitna postawa młodych Polek przyniosła kolejne wymierne efekty. Jeszcze na 500 m przed metą nasza dwójka płynęła na trzecim miejscu. Jednak przy niesprzyjających warunkach dla tej osady (pod wiatr) w końcowym etapie wyścigu zabrakło sił, najpierw minęły je zdecydowanie atakujące Turczynki, a nasze zawodniczki zmęczone dodatkowo popełniły błąd techniczny (złapały „raka”) w wyniku czego na ostatnich metrach minęły je jeszcze finiszujące Hiszpanki. Polki ostatecznie w tegorocznych mistrzostwach zajęły piąte miejsce.

Zawodniczki dwójki bez sterniczki udowodniły, że w tej kategorii wiekowej brak modelowych warunków somatycznych można jeszcze zastąpić cechami wolicjonalnymi jeżeli do tego sprzyjają warunki atmosferyczne.

- **Mistrzyniami Europy Juniorek w tej konkurencji zostały Rumunki przed Francuzkami i Turczynkami.**

## V. CZWÓRKA PODWÓJNA JUNIORÓW JM4x

<b>Skład osady</b>	<b>Rok ur.</b>	<b>Klub</b>
Seroka Dawid	2003	MOS Ełk
Domański Konrad	2002	WTW Warszawa
Kulka Mikołaj	2003	Drakkar Gdańsk
Szewczyk Kajetan	2002	RTW Lotto Bydgoscia



### **Trenerzy klubowi:**

Sebastian Kosiorek	- MOS Ełk
Krzysztof Kaliński	- WTW Warszawa
Tomasz Bykowski	- Drakkar Gdańsk
Waldemar Nowakowski	- RTW Lotto Bydgoscia

### **Trener prowadzący w reprezentacji:**

Artur Jankowiak

<b>Prognoza wyniku:</b>	<b>6-8 miejsce</b>
<b>Ostateczny wynik:</b>	<b>5 miejsce</b>



Do Mistrzostw Europy Juniorów w tym roku zgłoszono 17 czwórek. W poprzednich pięciu latach w Mistrzostwach Europy Juniorów startowało ich odpowiednio:

**LICZBA CZWÓREK PODWÓJNYCH JUNIORÓW STARTUJĄCYCH  
W MISTRZOSTWACH EUROPY JUNIORÓW W LATACH 2015-2020**

Rok mistrzostw	Miejsce Mistrzostw	Liczba startujących czwórek	Miejsce polskiej osady
2015	Racice (Czechy)	18	10
2016	Troki (Litwa)	18	16
2017	Krefeld (Niemcy)	17	11
2018	Gravelines (Francja)	13	5
2019	Essen (Niemcy)	18	7
2020	Belgrad (Serbia)	17	5

Zgodnie z systemem kwalifikacyjnym Międzynarodowej Federacji Wioślarskiej FISA rozegrano trzy przedbiegi, z których po dwie pierwsze załogi uzyskiwały bezpośredni awans do półfinałów. Następnie dwa repasaże, z których po trzy pierwsze czwórki uzupełniały dwunasto-osadową stawkę półfinalistów. Pozostałe załogi utworzyły finał C walczących o miejsca 13-17. Z dwóch półfinałów trzy pierwsze osady kwalifikowały się do walki o medale w finale A, pozostałe w finale B rywalizowały o podział miejsc 7-12.

W polskiej reprezentacji wystartowała czwórka podwójna zbudowana na podstawie analizy wyników konsultacji. Skład osady to kolejni zawodnicy sklasyfikowani, po dwojce podwójnej juniorów. Podobnie podczas Mistrzostw Polski Juniorów zajęli na jedynkach kolejne miejsca. Połowa osady to zawodnicy młodszego rocznika. Pomimo dużego potencjału tej osady brakowało jej jednolitej techniki wiosłowania. Ta konkurencja we wszystkich imprezach mistrzowskich jest licznie obsadzona, a rywalizacja jest niezwykle wyrównana i różnice czasowe bardzo małe.

Polska czwórka podwójna juniorów w tegorocznych mistrzostwach wystartowała trzykrotnie; w przedbiegu, półfinale i finale A, zajmując kolejno: drugie, trzecie i piąte miejsce.

Pierwszy start tej osady w przedbiegu należy uznać za udany. Ruszyli ze startu spokojnie i na pierwszym, kontrolnym punkcie pomiaru czasu zajmowali piąte miejsce ze stratą 1.771 sek. do prowadzących w tym momencie Irlandczyków. Jednak już przed półmetkiem przesunęli się na trzecią pozycję. Natomiast ostatni odcinek w ich wykonaniu był zdecydowanie najszybszy, co pozwoliło na pokonanie na finiszu prowadzących na początku wyścigu Irlandczyków. Przez to awansowali do półfinału z drugiej pozycji, uzyskując przy tym czwarty rezultat wszystkich trzech przedbiegów, a musieli uznać wyższość jedynie późniejszych Mistrzów Europy – Rosjan.

O miejsce w finale A, Polacy musieli stoczyć morderczą walkę broniąc się na finiszu przed rozpędzonymi Ukraińcami, pokonując ich o 0.29 sek. na mecie. Po tak zaciętym biegu awansowali do finału z trzeciego miejsca. Jak się później okazało ulegli jedynie srebrnym medalistom – Irlandczykom, których pokonali przecież w przedbiegu i brązowym medalistom tych mistrzostw – Czechom.

Zaledwie po kilku godzinach przerwy nastąpił start w biegu finałowym, a naszym zawodnikom zabrakło już chyba sportowego zdrowia, może odpowiedniej koncentracji, a może przeciwnicy po prostu byli w tym wyścigu za mocni. Polacy od startu płynęli na czwartym miejscu, a szansa na zdobycie medalu oddalała się wraz z upływem dystansu. Na dodatek na ostatnich metrach skutecznie zaatakowali ich jeszcze Białorusini, pokonując naszą czwórkę na fotofiniszu 0.02 sek. Pomimo ambitnej i zaciętej rywalizacji czwórka, która wykazała się ogromną wolą walki zajęła piąte miejsce.

- **Mistrzami Europy Juniorów w tej konkurencji zostali Rosjanie przed Irlandią i Czechami.**

## VI. CZWÓRKA BEZ STERNICZKI JUNIOREK JW4-

Skład osady	Rok ur.	Klub
Madaj Zuzanna	2003	RTW Lotto Bydgoscia
Gałka Dominika	2002	SMS/AZS UMK Toruń
Paszowska Adrianna	2002	SMS/AZS UMK Toruń
Weiwer Julia	2002	SMS/AZS UMK Toruń



Zuzanna Madaj



Dominika Gałka



Adrianna Paszkowska



Julia Weiwer

### Trenerzy klubowi:

- Aneta Bełka-Siemion - RTW Lotto Bydgoscia
- Szymon Wiśniewski - SMS/AZS UMK Toruń

### Trener prowadzący w reprezentacji:

Szymon Wiśniewski

**Prognoza wyniku: 3-6 miejsce**

**Ostateczny wynik: 6 miejsce**

Do Mistrzostw Europy Juniorów w tym roku zgłoszono 7 czwórek. W poprzednich pięciu latach w Mistrzostwach Europy Juniorów startowało ich odpowiednio:

### LICZBA CZWÓREK BEZ STERNICZKI JUNIOREK STARTUJĄCYCH W MISTRZOSTWACH EUROPY JUNIORÓW W LATACH 2015-2020

Rok mistrzostw	Miejsce Mistrzostw	Liczba startujących czwórek	Miejsce polskiej osady
2015	Racice (Czechy)	5	5
2016	Troki (Litwa)	10	2
2017	Krefeld (Niemcy)	10	4
2018	Gravelines (Francja)	5	Nie starowała
2019	Essen (Niemcy)	7	6
2020	Belgrad (Serbia)	7	6

Przy takiej ilości załóg rozegrano dwa przedbiegi, z których zwycięzcy awansowali bezpośrednio do finału A. Następnie jeden repasaż, z którego pierwsze cztery czwórki uzupełniły sześć-osadowy finał walczących o medale. Ostatnia czwórka odpadła z dalszej rywalizacji, zajmując ostatecznie siódme miejsce.

Polskę reprezentowała osada, która powstała na bazie zestawienia zawodniczek o dobrych parametrach somatycznych i fizjologicznych. Niemal ta sama czwórka bez sterniczki juniorek startowała z jedną zmianą osobową w ubiegłorocznych regatach Coupe de la Jeunesse zajmując tam szóste miejsce. Od tego czasu reprezentantki zrobiły duży postęp. Zawodniczki z Torunia w



tegorocznych Mistrzostwach Polski zdobyły złoty medal w tej konkurencji. Osadę wzmocniła Zuzanna Madaj - aktualna Mistrzyni Polski na ergometrze wioślarskim. Załoga dobrze prezentowała się w przejazdach kontrolnych w Wałczu.

W Belgradzie Polki wystartowały trzykrotnie; w przedbiegu, repasażu i finale A, zajmując kolejno: trzecie – czwarte i szóste miejsce.

W przedbiegu pomimo niezbyt udanego startu i trzeciego miejsca po 500 metrach nasza czwórka próbowała walczyć w środkowej części dystansu. Na 500 metrów wyszły nawet na drugie miejsce ze stratą 1.406 sek. do prowadzących od startu do mety Hiszpanek. Jednak ten atak kosztował polskie zawodniczki dużo sił, bo na mecie były jednak trzecie ze stratą 7.55 sek. do zwyciężkich w tym wyścigu Hiszpanek, a wyprzedzając jedynie najłabszą osadę tej konkurencji – Czeszki. Bezpośrednio do finału A z tego przedbiegu awansowały jedynie Hiszpanki, a nasze zawodniczki uzyskały ogólnie szósty rezultat obu wyścigów eliminacyjnych.

W kolejnym wyścigu, w repasażu osada wystartowała popełniając dużo błędów. Od startu do mety płynęła na czwartym – ostatnim premiowanym awansem do finału miejscu. Repasaż wygrały Rumunki, a z rywalizacji odpadły Czeszki.

Bieg finałowy przebiegał z zupełnie innym scenariuszem. Nasza czwórka junierek nie mając nic do stracenia ruszyła ze startu z ogromnym animuszem i przewodziła całej stawce ponad 750 metrów. Na pierwszym kontrolnym pomiarze czasu wyprzedzała następną osadę 1.057 sek. Niestety zawodniczki przeliczyły się z własnymi możliwościami. Wprawdzie na kolejnym, drugim pomiarze czasu po 1000 metrów płynęły jeszcze na drugim miejscu minimalnie ustępując prowadzącym Greczynkom o 0.807 sek, to jednak na trzecim odcinku 500 metrów dystansu zawodniczki wyraźnie osłabły i straciły do prowadzących nadal Greczynek aż 7.41 sek, zajmując szóste miejsce. Ostatecznie przekroczyły linię mety na szóstym miejscu ze stratą 13.16 sek. zwyciężczyń i 3.11 sek. do poprzedzających je Rumunek. Okazało się niestety, że pomimo ogromnej ambicji naszych zawodniczek ich obecne możliwości na tych regatach wystarczyły na szóste miejsce wśród siedmiu startujących czwórek. Na to wskazywały miejsca i rezultaty uzyskiwane na poszczególnych etapach rywalizacji. Możliwe, że nastąpiły też błędy w ostatnim etapie przygotowania startowego, jednak najbardziej prawdopodobny jest stosunkowo niski poziom wytrenowania ogólnego samych zawodniczek

- **Mistrzyniami Europy Junierek w tej konkurencji zostały ostatecznie Francuzki przed Greczynkami i Rosjankami.**



## VII. CZWÓRKA PODWÓJNA JUNIOREK JW4x

Skład osady	Rok ur.	Klub
Kowalak Sandra	2002	SMS/AZS AWF Gorzów Wlkp.
Żukowska Maria	2004	MOS Ełk
Ludwiczak Weronika	2002	KTW Kalisz
Sulik Julia	2003	SMS/UKS Ateny Wałcz



### Trenerzy klubowi:

Piotr Basta	- SMS/AZS AWF Gorzów Wlkp.
Sławomir Skorupa	- MOS Ełk
Paweł Rakowski	- KTW Kalisz
Jacek Błoch	- SMS/UKS Ateny Wałcz

### Trener prowadzący w reprezentacji:

Elżbieta Wojciechowicz

**Prognoza wyniku:** 5-8 miejsce

**Ostateczny wynik:** 6 miejsce

Do Mistrzostw Europy Juniorów w tym roku zgłoszono 9 czwórek. W poprzednich pięciu latach w Mistrzostwach Europy Juniorów startowało ich odpowiednio:

### LICZBA CZWÓREK PODWÓJNYCH JUNIOREK STARTUJĄCYCH W MISTRZOSTWACH EUROPY JUNIORÓW W LATACH 2015-2020

Rok mistrzostw	Miejsce Mistrzostw	Liczba startujących czwórek	Miejsce polskiej osady
2015	Racice (Czechy)	11	6
2016	Troki (Litwa)	13	Nie starowała
2017	Krefeld (Niemcy)	13	13
2018	Gravelines (Francja)	12	9
2019	Essen (Niemcy)	13	Nie starowała
2020	Belgrad (Serbia)	9	6

Rozegrano dwa przedbiegi, z których po dwie pierwsze osady awansowały bezpośrednio do finału A, a następnie jeden repasaż, z którego także dwie pierwsze załogi uzupełniły sześćosadową stawkę walczących o medale. Pozostałe czwórki walczyły w finale B o podział miejsc 7-9.

Cwórka podwójna reprezentująca Polskę powstała w wyniku przejazdów kontrolnych na zgrupowaniu poprzedzającym regaty międzynarodowe. Połowę załogi stanowią zawodniczki młodsze rocznika. Julia Sulik to brązowa medalistka Mistrzostw Polski Juniorek w konkurencji jedynek. Sandra Kowalak to złota medalistka Mistrzostw Polski w konkurencji dwójek podwójnych

Junierek. Osadę uzupełniła Maria Żukowska Mistrzyni Ogólnopolskiej Olimpiady Młodzieży w konkurencji jedynek junierek młodszych oraz Weronika Ludwiczak. Jest to załoga, która pomimo pierwotnego niskiego poziomu sportowego, dokonała dużego progresu. Osiągały na zgrupowaniu dobre prędkości początkowe, ale w osadzie brak jest stabilizacji i równego dobrego przejechania odcinka 2000 metrów.

Na Mistrzostwach Europy w Belgradzie Polki wystartowały dwukrotnie; w przedbiegu i Finale A, zajmując odpowiednio drugie i szóste miejsce.

W przedbiegu po sprzyjającym losowaniu i dobrym wyścigu osada awansowała bezpośrednio do finału A. Nasza czwórka zajmowała drugie miejsce za prowadzącymi Rumunkami od startu do mety i były niezagrożone przez pozostałe, jak się później okazało najslabsze czwórki tegorocznych mistrzostw. Z Rumunkami na mecie przegrały jednak aż 10.14 sek. i osiągnęły piąty rezultat obu wyścigów eliminacyjnych.



W finale A od startu do mety dominowała czwórka Rumunek. Również bardzo ambitnie o srebrny medal z Francuzkami i Czeszkami walczyły Szwajcarki. Na podstawie analizy czasów z przedbiegów wydawało się, że Polki mają szansę na pokonanie Irlandek i zajęcie piątego, a być może w sprzyjających okolicznościach rywalizacji w torze może nawet czwartego miejsca. Walkę w głównym finale Polki rozpoczęły też od czwartego miejsca po pierwszych 500 metrach, podejmując wyrównaną walkę z czterema innymi załogami. Na półmetku spadły wprawdzie na piąte miejsce, ale ciągle utrzymując kontakt z możliwością walki nawet o medal. Niestety po minięciu półmetka cztery pierwsze czwórki wyraźnie zaatakowały i odpiły między sobą Polkom i Irlandkom na dystans 6-7 sek. Ponadto na wysokości 1500 metrów jedna z zawodniczek wytrąciła wiosło co skutkowało dodatkowym wyhamowaniem łodzi. Ostatecznie nasze zawodniczki zakończyły rywalizację na szóstym miejscu ze stratą 18.83 sek. do zwycięskich Rumunek, 13.72 sek. do medalu brązowego i 4.86 sek. do poprzedzających je irlandzkiej czwórki. Niestety nie był to udany finał dla polskiej czwórki. Problemy techniczne, ale i z ogólnym przygotowaniem nie pozwoliły na zajęcie lepszego miejsca.

- **Mistrzyniami Europy Junierek w tej konkurencji zostały ostatecznie Rumunki przed Szwajcarkami i Francuzkami.**

## VIII. DWÓJKA PODWÓJNA JUNIOREK JW2x

<b>Skład osady</b>	<b>Rok ur.</b>	<b>Klub</b>
Krzemińska Iga	2002	Drakkar Gdańsk
Jankowska Martyna	2002	SMS/AZS AWF Gorzów Wlkp.



### **Trenerzy klubowi:**

Tomasz Bykowski - Drakkar Gdańsk  
Piotr Basta - SMS/AZS AWF Gorzów Wlkp.

### **Trener prowadzący w reprezentacji:**

Tomasz Bykowski

**Prognoza wyniku: 6-10 miejsce**

**Ostateczny wynik: 8 miejsce**

Do Mistrzostw Europy Juniorów w tym roku zgłoszono 13 dwójek podwójnych. W poprzednich pięciu latach w Mistrzostwach Europy Juniorów startowało ich odpowiednio:

### **LICZBA DWÓJEK PODWÓJNYCH JUNIOREK STARTUJĄCYCH W MISTRZOSTWACH EUROPY JUNIORÓW W LATACH 2015-2020**

<b>Rok mistrzostw</b>	<b>Miejsce Mistrzostw</b>	<b>Liczba startujących czwórek</b>	<b>Miejsce polskiej osady</b>
<b>2015</b>	<b>Racice (Czechy)</b>	<b>16</b>	<b>15</b>
<b>2016</b>	<b>Troki (Litwa)</b>	<b>16</b>	<b>10</b>
<b>2017</b>	<b>Krefeld (Niemcy)</b>	<b>14</b>	<b>Nie starowała</b>
<b>2018</b>	<b>Gravelines (Francja)</b>	<b>12</b>	<b>9</b>
<b>2019</b>	<b>Essen (Niemcy)</b>	<b>18</b>	<b>13</b>
<b>2020</b>	<b>Belgrad (Serbia)</b>	<b>13</b>	<b>8</b>

Zgodnie z systemem kwalifikacyjnym Międzynarodowej Federacji Wioślarskiej FISA przy tej ilości startujących osad na wstępie rozegrano trzy przedbiegi, z których po trzy pierwsze osady bezpośrednio awansowały do półfinałów, a następnie jeden repasaż, z którego także trzy pierwsze dwójki uzupełniły dwunasto-osadową stawkę półfinałową. Ostatnia osada odpadła z dalszej rywalizacji zajmując ostatecznie trzynaste miejsce. Z dwóch półfinałów po trzy pierwsze załogi utworzyły stawkę finału A, walczących o medale, pozostali o miejsca 7-12.

Reprezentacyjna dwójka została zestawiona po serii testów trenerskich i przejazdach kontrolnych na zgrupowaniu poprzedzającym udział w regatach. W dwójce Mistrzyń Polski juniorek zawodniczkę klubową zastąpiła Iga Krzemińska, z którą osada pływała zdecydowanie szybciej.

Osadę „szlakowała” aktualna Mistrzyni Polski w tej konkurencji. Załoga nie miała żadnego doświadczenia w startach międzynarodowych, a różnice w parametrach somatycznych utrudniały zgranie osady. Podczas całego zgrupowania borykała się ona z ujednoliceniem techniki wiosłowania.



W Belgradzie polska dwójka wystartowała aż czterokrotnie. W przedbiegu, repasażu, półfinale i finale B, zajmując odpowiednio piąte, pierwsze, czwarte i drugie miejsce.

W przedbiegu - pierwszym biegu regat stres spotęgował jeszcze braki techniczne co spowodowało, że osada zajęła ostatnie miejsce. Zawodniczki próbowały do półmetka polepszyć swoją pozycję, walcząc jedynie z dwójką Łotyszek, ale skończyło się to całkowitym odpuszczeniem na ostatniej pięćsetce. Polki uzyskały dwunasty, przedostatni rezultat wśród wszystkich startujących.

W repasażu nasza osada popłynęła zdecydowanie lepiej. Kiedy trzeba było wyeliminować tylko jedną najłabszą dwójkę, Polki po zniwelowaniu błędów i dobrym starcie rozluźniły się, przez co potrafiły wygrać ten wyścig, prowadząc praktycznie od startu do mety, bezpośrednio pozostawiając za sobą Łotyszki o 2.62 sek., z którymi w przedbiegu przegrały aż 28.32 sek.

W półfinale wydaje się, że awans do głównego finału był dla tej osady progiem nie do pokonania. Dwójki Białorusi, Grecji i Rosji od startu wyraźnie dominowały w wyścigu półfinałowym. Polki po ambitnej jeździe zajęły czwarte miejsce, które niestety nie dawało awansu do finału A. Nasze zawodniczki uzyskały siódmy rezultat obu półfinałów i był 10,4 sekund słabszy od szóstego pozwalającego na awans.

W finale B nasza załoga od początku popłynęła bardzo ambitnie. O pierwsze w nim miejsce Polkom przyszło po raz trzeci w tych mistrzostwach stoczyć walkę z Łotyszkami. Wprawdzie po 500 metrach prowadziły Rumunki, ale na półmetku to Polki objęły prowadzenie. Jednak w dalszej części dystansu to Łotyszki przejęły inicjatywę i odniosły zwycięstwo. Nasza dwójka ostatecznie przekroczyła linię mety jako druga co dało jej w sumie ósmą punktowaną lokatę.

- **Mistrzyniami Europy Juniorek w tej konkurencji zostały Białorusinki przed Szwajcarkami i Greczynkami.**

## IX. DWÓJKA BEZ STERNIKA JUNIORÓW JM2-

<b>Skład osady</b>	<b>Rok ur.</b>	<b>Klub</b>
Tomiak Szymon	2002	AZS AWFIS Gdańsk
Sobczak Jacek	2003	AZS AWFIS Gdańsk



### **Trener klubowy:**

Andrzej Petrykowski - AZS AWFIS Gdańsk

### **Trener prowadzący w reprezentacji:**

Patryk Pszczółkowski

**Prognoza wyniku: 8-12 miejsce**

**Ostateczny wynik: 8 miejsce**

Do Mistrzostw Europy Juniorów w tym roku zgłoszono 12 dwójek. W poprzednich pięciu latach w Mistrzostwach Europy Juniorów startowało ich odpowiednio:

**LICZBA DWÓJEK BEZ STERNIKA JUNIORÓW STARTUJĄCYCH  
W MISTRZOSTWACH EUROPY JUNIORÓW W LATACH 2015-2020**

Rok mistrzostw	Miejsce Mistrzostw	Liczba startujących czwórek	Miejsce polskiej osady
2015	Racice (Czechy)	13	Nie starowała
2016	Troki (Litwa)	15	Nie starowała
2017	Krefeld (Niemcy)	14	14
2018	Gravelines (Francja)	12	Nie starowała
2019	Essen (Niemcy)	12	Nie starowała
2020	Belgrad (Serbia)	12	8

Zgodnie z systemem kwalifikacyjnym Międzynarodowej Federacji Wioślarskiej FISA przy tej ilości osad rozegrano dwa przedbiegi, z których tylko zwycięzcy zdobywali bezpośredni awans do finału A. Następnie z dwóch repasaży po dwie pierwsze załogi uzupełniały sześć-osadową stawkę finału – walczących o medale. Pozostałe w finale B rywalizowały o podział miejsc 7-12.

W polskiej reprezentacji wystartowali tegoroczni Mistrzowie Polski w tej konkurencji, którzy ten tytuł zdobyli dwa i pół tygodnia przed Mistrzostwami Europy. Osada dołączyła do przygotowań reprezentacji w ostatnim okresie. Zawodnicy nieposiadający zbyt dobrych warunków somatycznych.

Polska dwójka bez sternika wystartowała w tegorocznych Mistrzostwach Europy trzykrotnie; w przedbiegu, repasażu i finale B, zajmując odpowiednio piąte, czwarte i drugie miejsce.

Pierwszy start tej osady w przedbiegu nie należał do udanych. Dwójka bez sternika od startu do mety zajmowała piątą lokatę praktycznie nie nawiązując walki z poprzedzającymi ją załogami, a wyprzedziła jedynie ostatecznie najsłabszą dwójkę tej konkurencji. Do zwycięzców tego przedbiegu na mecie Polacy zanotowali stratę 28.34 sek. i uzyskali dziesiąty rezultat obu wyścigów eliminacyjnych na dwanaście startujących osad w tej konkurencji.

W wyścigu repasażowym, z którego dwie osady awansowały do finału A Polacy ponownie wygrali jedynie z Rosjanami. Płynęli od startu do mety na czwartym miejscu, próbując przez ¾ dystansu walczyć z trzecimi Francuzami o poprawę swojej pozycji. Niestety na końcu osłabli i poddali się przeciwnikom. Do zwycięskich w tym wyścigu Hiszpanów stracili 10.29 sek. i był to ósmy rezultat obu repasaży. Pozostała więc walka w finale B o miejsca VII-XII.

Natomiast start w finale B tej osady należy ocenić pozytywnie. Nasi zawodnicy od startu podjęli walkę o jak najwyższe miejsce. Na całym dystansie walczyli o zwycięstwo z Francuzami, którym w repasażu ulegli ponad 5 sek. Osada po zaciętej rywalizacji zajęła drugie miejsce, wygrywając między innymi z Serbami, którym ulegli zdecydowanie w przedbiegu, co daje w ogólnej kwalifikacji punktowane ósme miejsce. Trudno powiedzieć co było przyczyną tak słabej postawy w przedbiegu i repasażu. Czy to był brak międzynarodowego doświadczenia i związana z tym niepewność, czy słabsze przygotowanie ogólne i zarazem specjalistyczne.

Widać na przykładzie tej osady, że wygrana w kraju nie zawsze znajduje przełożenie na poziom sportowy umożliwiający walkę na poziomie międzynarodowym.

- **Mistrzami Europy Juniorów w tej konkurencji zostali Rumuni przed Hiszpanami i Białorusinami.**